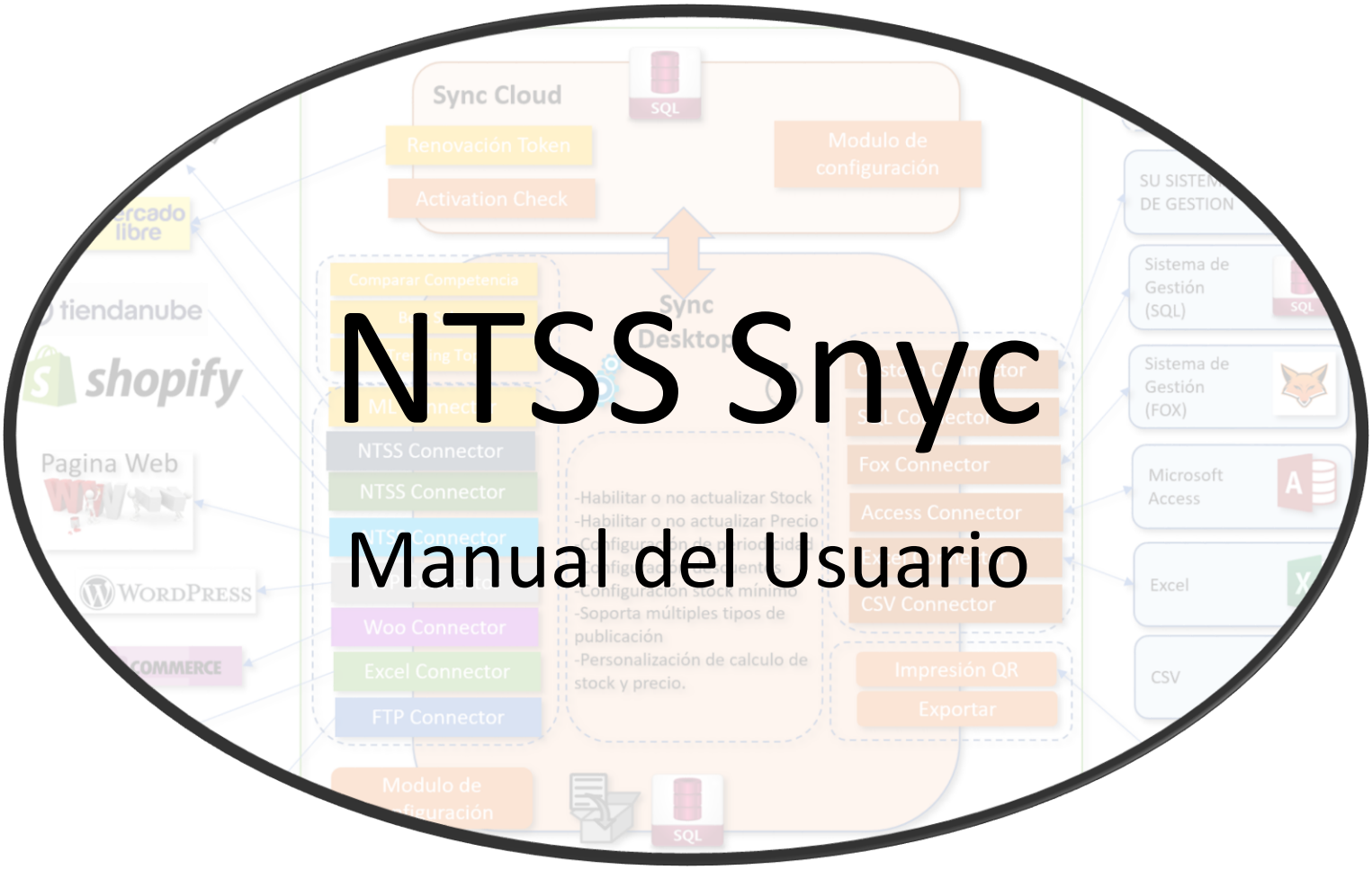

NTSS Snyc

Manual del Usuario

www.ntss.com.ar info@ntss.com.ar

Contenidos

¿Qué es el Sync? 5

Sincronización automática de stock/precios desde el sistema de gestión 5

Conceptos importantes 5

¿Cómo está compuesto el SYNC? 5

¿Como funciona el Sync? 6

Descubrimiento e generación de índice de relaciones (indexación) 7

Actualización de stock y precios usando el índice 7

¿Como usar el SYNC? 8

Abrir la aplicación NTSS 8

Menú “Sync” 9

Lista de Índices 9

Comparar con la Competencia 13

Borran Índices 14

Publicaciones 14

Cerrar 17

Menú Mercado libre 18

Ventas de ML 18

Copiar todo desde ML a Woo 18

Copiar 1 desde ML a Woo 19

Copiar de Woo a ML 19

Configurar Filtros 19

Listado de Artículos de ML 19

Trending/Tendencias 20

Highligths/destacados 20

Actualizar Categoría ML 20

Menú Woocommerce 21

Publicaciones 21

Categorías 21

Árbol de categorías 21

Shipping Zones/Zonas de Entrega 22

Menú Configuración 22

Opción Path 22

Opción Jobs / Tareas Programadas 23
Opción Reset/Restablecer valores 23
Opción Commands/Comandos 23
Opción Config/Configuración 23
Opción Test QR/Probar QR 25
Menú Shopify 25
Opción Productos 25
Menú <<Cliente>> 25
Artículos 26
Productos 27
Opción Precios 27
Opción Deposito 27
Comandos 28
¿Importar datos de Mercado Libre? 28
¿Cómo ejecutar el “Refresh Token” manualmente? 28
¿Cómo indexar los productos? 29
¿Actualizar **Stock y Precio** usando el **índice**? 29
¿Cómo Indexar, Sincronizar Precio y Stock? 29
¿Cómo sincronizar Stock? 29
¿Cómo sincronizar Precio? 30
¿Cómo copiar los códigos de AEN desde FOX buscando por SKU? 30
¿Cómo eliminar la categoría “Sin Categoría” de los productos? 30
¿Cómo imprimir en Fox los artículos, precios y stock usando SKU del e-commerce? 30
¿Cómo imprimir en un listado de producto con SKU en el portal de e-commerce? 31
¿Recargar configuraciones desde la base de datos? 31
¿Cómo mostrar u ocultar el detalle de la ejecución? 31
Instalación y Configuraciones 31
¿Cómo configurar la conexión al Sync Web? 31
¿Cómo configurar la conexión al sistema de gestión (FOX)? 32
¿Cómo configurar la conexión al portal de comercio electrónico (Woocommerce)? 33
Anexo 34
¿Cómo configurar la conexión a Mercado Libre en el Sync Web? 35
¿Cómo probará la conexión a Mercado Libre? 37

¿Dónde ver los logs de NTSS.SYNC? 37
¿Cómo ejecutar manualmente el proceso batch? 38
¿Cómo configurar la ejecución periódica de NTSS Sync? 38
¿Cómo desinstalar NTSS.Sync? 40
Pre requisitos 41
¿Cómo instalar NTSS Snyc? 41
Como obtener el app id de Mercado libre 43
Como lo obtengo 43
Como obtener el primer code 45
Registrar Compartir la siguiente información 45
Referencias 45

¿Qué es el Sync?

Sincronización automática de stock/precios desde el sistema de gestión

Nuestro sistema tiene la finalidad de interconectar sistemas, **automatizando procesos que reduzcan las tareas manuales** permitiendo enfocar en el negocio. El sistema tiene la opción de conectarse a diferentes sistemas de gestión, página web (Mercado Libre, Woocommerce, Shopify, TiendaNube, Excel, FTP…) y mercado libre, personalizar las reglas de actualización, configurar la frecuencia de actualización.

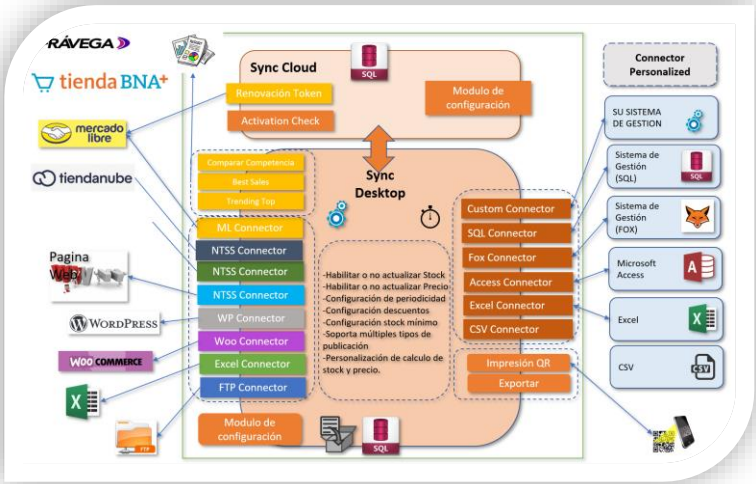

Conceptos importantes

Para facilitar el entendimiento, es importante diferenciar entre dos conceptos: "**Producto**" y "**Publicaciones**", por cada producto que debe tener un identificador único se puente tener muchas publicaciones, que pueden estar en varios canales de ventas y dentro cada canal se pueden tener varias publicaciones con diferentes condiciones.

¿Cómo está compuesto el SYNC?

La solución está compuesta por varios componentes, que permite configurar dependiendo de las necesidades del negocio:

1- **Sync cloud**: este componente del sistema es el encargado de facilitar la conexión a mercado libre, mantener las credenciales y el token de conexión.
2- **Sync Desktop**: este componente del sistema es instalado en un servidor y en es el encargado conectarse al sistema de gestión del cliente y es el responsable de toda la lógica de actualización.

Algunos ejemplos de configuraciones:

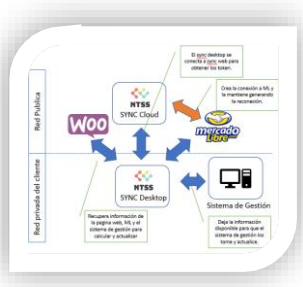

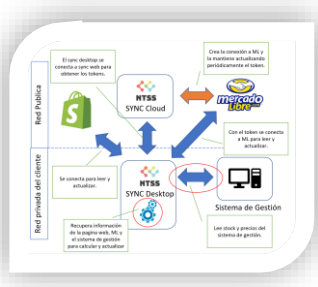

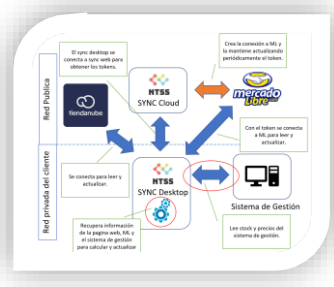

El Sync tiene lo mejor de los mundos, por un lado, tenemos un producto estándar con varios conectores y configuraciones que permiten rápidamente utilizarlo y por otro podemos adaptarlo a las necesidades.

Podemos armar lógicas personalizadas para el calculo del precio final, teniendo en cuenta tipo de publicacion, precio y costos de envio.

Peso	Productos usados o nuevos de menos de $ 33.000 y Prueba limitada gratis en Mercado Libre	Productos nuevos desde $ 33.000 Los costos tienen un 40% de descuento
Hasta 0,3 kg	$ 10.607,99	$ 6.364,79
De 0,3 a 0,5 kg	$ 11.471,99	$ 6.883,19
De 0,5 a 1 kg	$ 12.861,99	$ 7.717,19
De 1 a 2 kg	$ 13.723,99	$ 8.234,39
De 2 a 5 kg	$ 18.253,99	$ 10.952,39
De 5 a 10 kg	$ 21.679,99	$ 13.007,99
De 10 a 15 kg	$ 25.087,99	$ 15.052,79

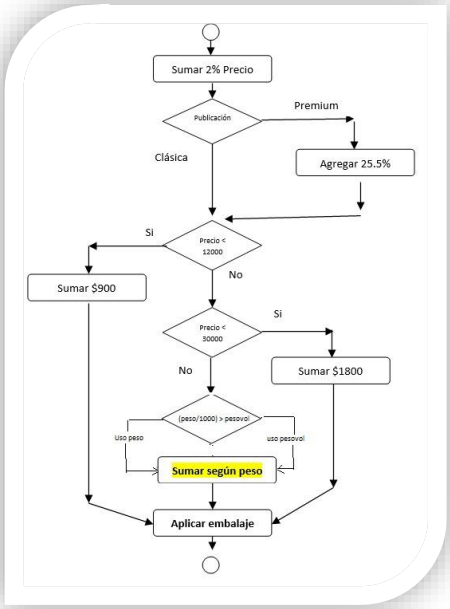

¿Como funciona el Sync?

Tenemos dos procesos principales:

Descubrimiento e generación de índice de relaciones (indexación) 1- Obtiene el token de conexión actualizado 2- Obtiene del sistema de gestión los datos de stock y precio de lista de todos los **productos** 3- Obtiene de Mercado Libre las **publicaciones**. 4- Obtiene desde la página Shopify/Woocommerce/TiendaBNA las **publicaciones**. 5- El SYNC recorre uno a uno los **productos** y busca por la clave de relacionamiento (SKU) las **publicaciones** a. Guarda en la base de datos como cabecera el producto y en el detalle todas las publicaciones, para personalizar configuraciones y hacer de la actualización un proceso más rápido.	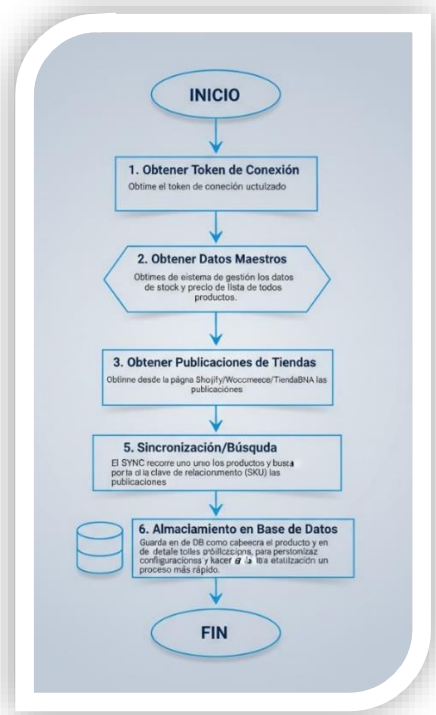
Actualización de stock y precios usando el índice 1- Obtiene el token de conexión actualizado 2- Obtiene del sistema de gestión los datos de stock y precio de lista de todos los **productos** 3- Obtiene de Mercado Libre las **publicaciones**. 4- Obtiene desde la página Shopify/Woocommerce/TiendaBNA las **publicaciones**. 5- El SYNC recorre uno a uno los productos a. Calcular las ventas realizadas en cada publicación, para restar al stock informado desde sistema de gestión, obteniendo el stock real. Teniendo en cuenta las reglas configuradas de Stock mínimo y si está habilitada la sincronización de stock, que puede ser a nivel global o particular. b. Con respecto al precio, toma el precio de lista de sistema de gestión, aplica las reglas configuradas de incremento o descuento para cada aplicación. c. Actualiza la publicación en el canal de venta.	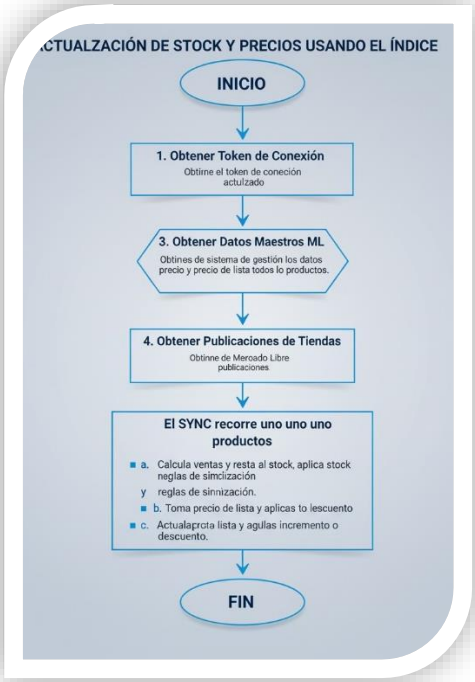

¿Como usar el SYNC?

Abrir la aplicación NTSS

Buscar en el desktop el siguiente icono y haga clic:

Luego aparecerá la pantalla principal:

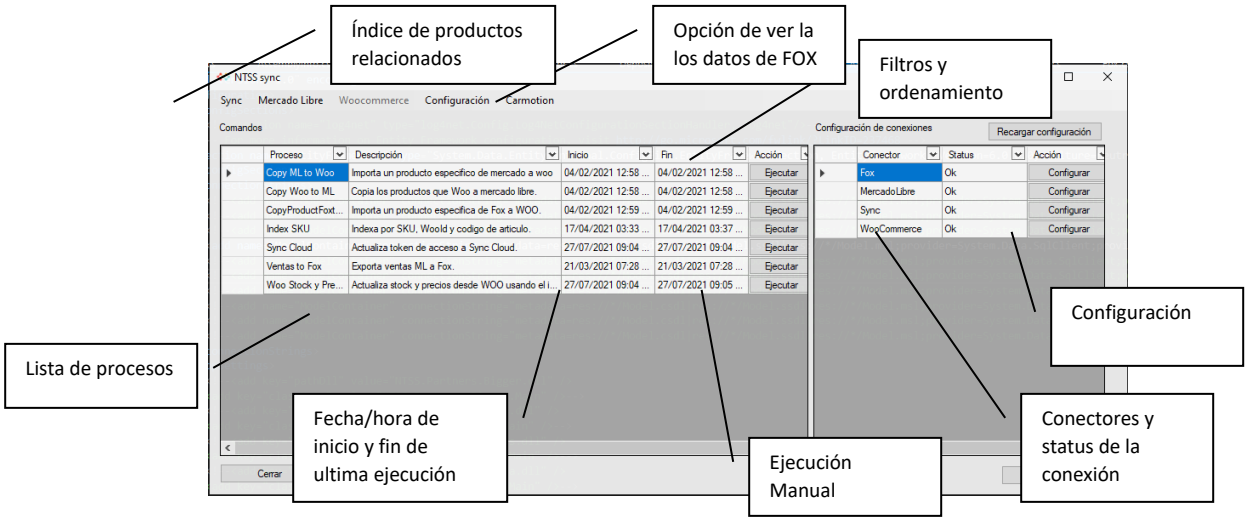

El sistema tiene la posibilidad de habilitar o deshabilitar la actualización de stock y precios por producto o por publicación. Se pueden configurar descuentos o incremente de precios a diferentes niveles, también se puede poner un stock mínimo. Por ej. Si en Mercado no se desea actualizar el stock, al desactivar la opción no será tenido en cuenta.

Esta configuración se puede hacer a nivel producto o publicación particular:

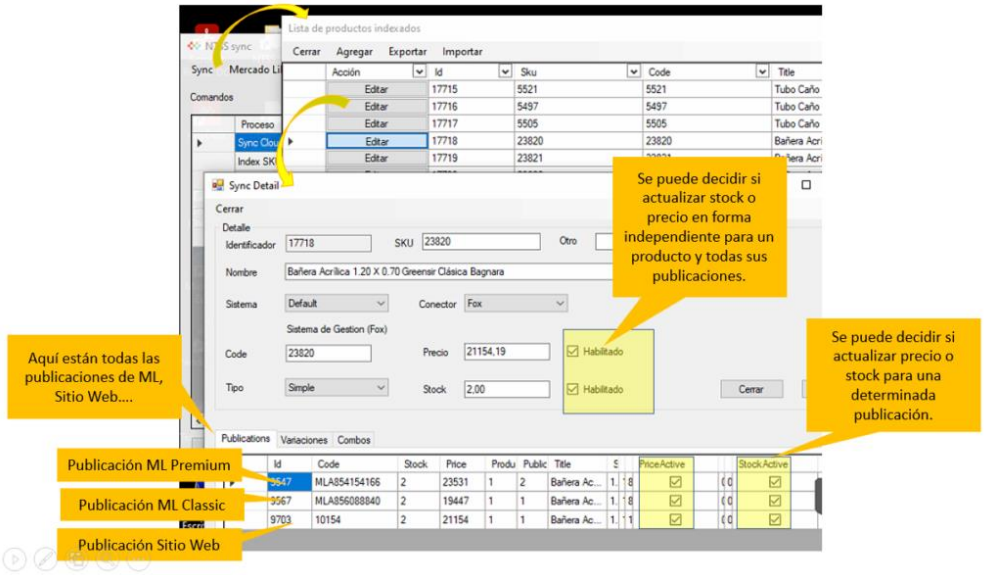

También se puede configurar de forma global, estos descuentos se podrán aplicar al sitio web:

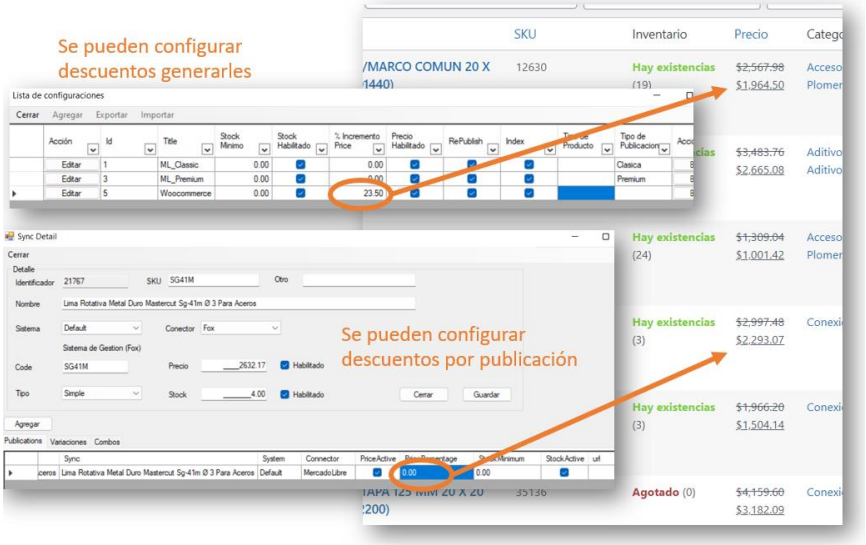

Menú "Sync"

Lista de Índices

Esta opción permite desplegar una lista de **productos** indexados, acá se pueden ver todos los productos que serán considerados para la actualización.

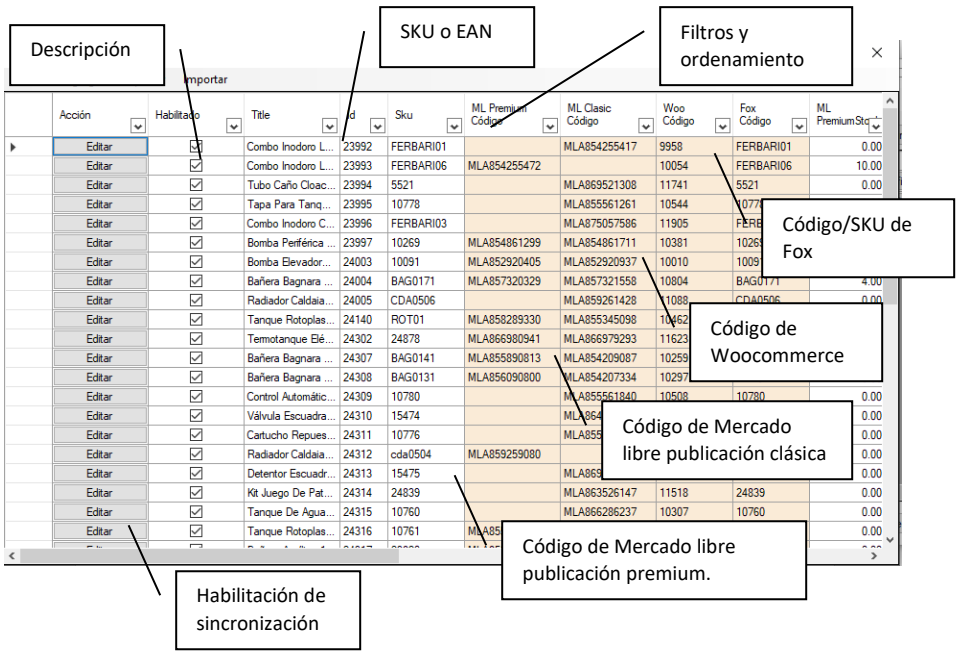

Desde el listado se cuentas con diferentes opciones de configuración que permite configurar el comportamiento de la aplicación:

1- **Id:** la columna tiene el identificador interno del SYNC
2- **SKU**: acá se visualiza el código usado por el cliente para identificar unívocamente el producto, puede ser un SKU, un EAN, o un código propio, *lo importante es que en todos los canales este identificado por este mismo código.*
3- **Code**: representa el código interno del sistema de gestión, generalmente este código es parte de un índice que permite búsquedas más rápidas a nivel de base de datos.
4- **Título**: descripción o nombre del producto.
5- **Stock**: se puede visualizar el precio del producto proveniente del sistema mandante.
6- **Stock Habilitado**: permite habilitar o deshabilitar la sincronización del stock de producto, esto afecta masivamente a todas las publicaciones relacionadas.
7- **Precio**: se puede visualizar el **precio de lista** del producto proveniente del sistema mandante.
8- **Precio Habilitado**: permite habilitar o deshabilitar la sincronización del precio de producto, esto afecta masivamente a todas las publicaciones relacionadas.
9- **Tipo**: tipo de publicacion
10- **Otro**: campo reservado para futuros usos o personalizaciones

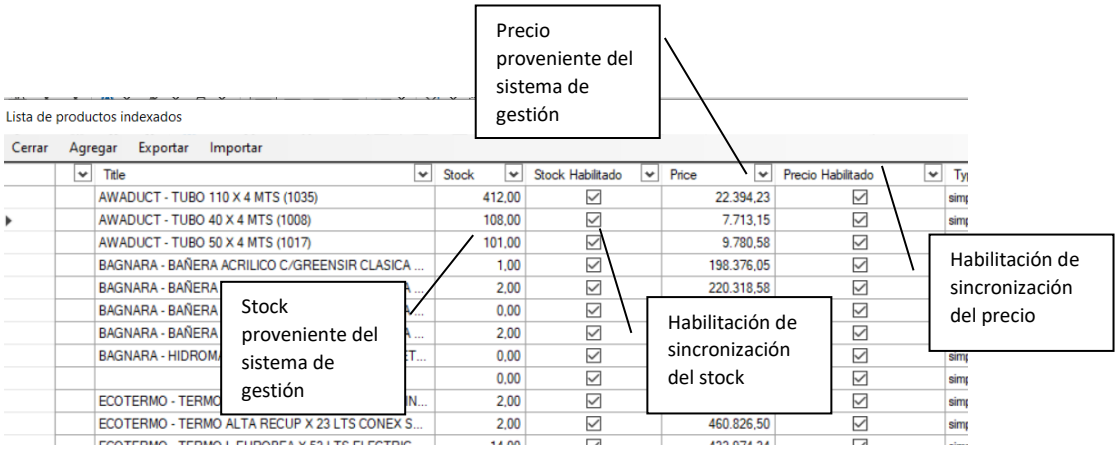

Filtrado y ordenamiento: en cada columna del listado esta la posibilidad de hacer clic, lo que desplegara las opciones de ordenamiento y filtrado:

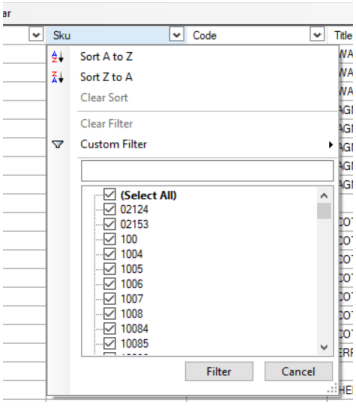

Existen dos botones de acción:

Editar: esta opción permite ver la información completa del producto, opciones de configuración y el listado de publicaciones relacionadas.

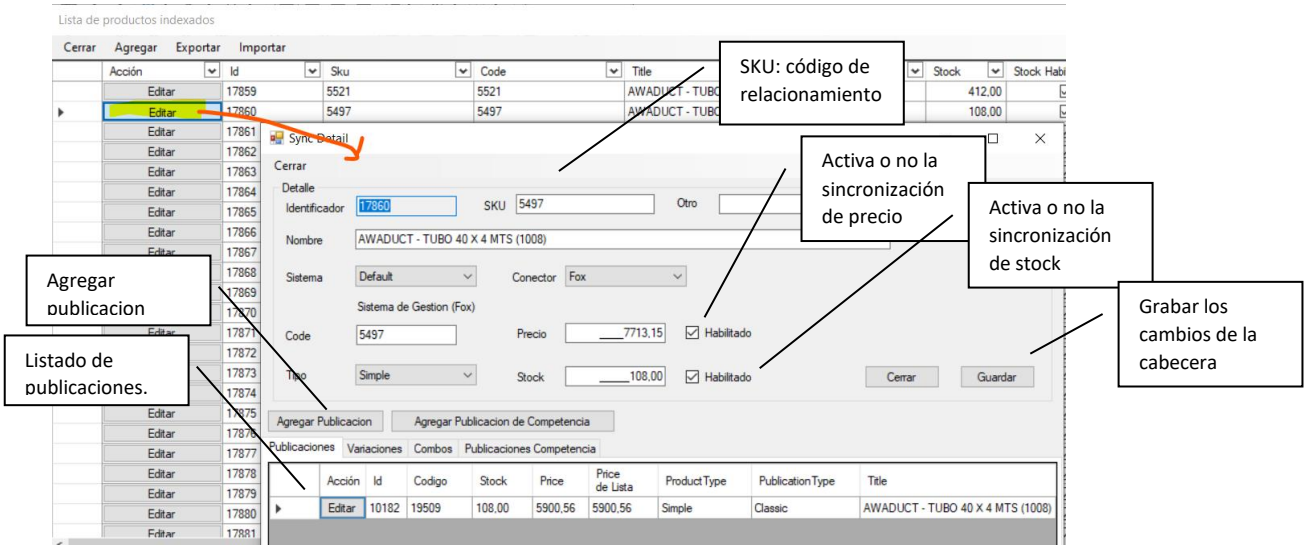

Publicaciones: son las publicaciones de las canales de ventas, donde tenemos las siguientes opciones:

a. **Editar**: permite editar los datos de la publicacion y cambiar configuraciones
b. **Id**: identificador interno de sync.
c. **Código**: identificador interno del canal de ventas de la **publicacion**
d. **Stock:** cantidad de stock en la publicacion
e. **Precio:** precio final calculado para la publicacion según las reglas configuradas
f. **Tipo de producto:** puede ser simple o una variación del producto.
g. **Tipo de publicacion:** puede ser clásica o premium, pudiendo configurar reglas de recargo o descuento general o particular por publicacion.
h. **Título:** título o descripción de la **publicacion**, que puede ser diferente a la del **producto**.

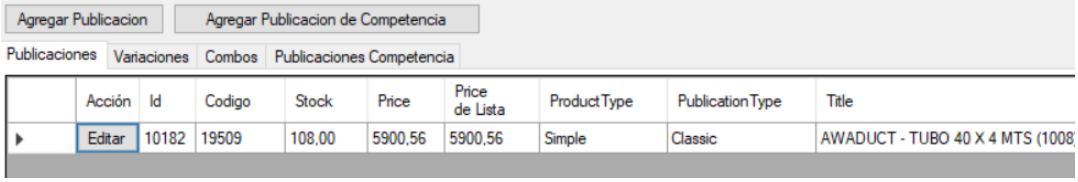

i. **Precio Activo**: permite activar o desactivar la sincronización de precio *para esa publicacion particular*.
j. **Descuento**: acá permite poner un % de descuento o recargo del precio *para esa publicacion en particular*.
k. **Stock Minimo**: permite configurar un stock minimo para esa publicacion para evitar que se pause dicha publicacion. Suele utilizarse en producto de facil reposición y para evitar perder posicionamiento en el canal de ventas.
l. **Stock Activo**: permite activar y desactivar la sincronización del stock para esta publicacion en particular, esto permite poner precios sugeridos evitando que en sync los modifique.
m. **URL**: campo con la url directa a la publicacion
n. **Borrar**: esta acción permite eliminar el producto.

Nota: el cambio se guarda automáticamente en este listado, no es necesario usar el botón guarda de la cabecera.

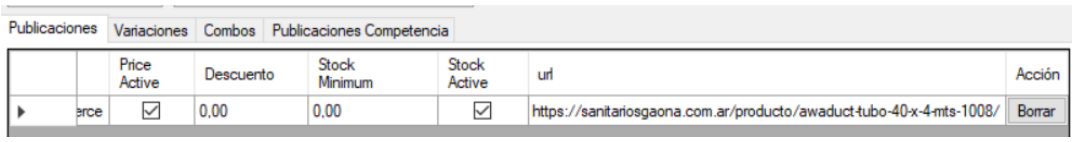

Borrar: sobre el final de la lista de **productos** indexados, esta lo opción que permite borrarlo.

Adicional contamos con las siguientes acciones:

1- **Cerrar**: Permite cerrar la pantalla para volver a la pantalla principal.
2- **Agregar**: permite agregar manualmente un producto.

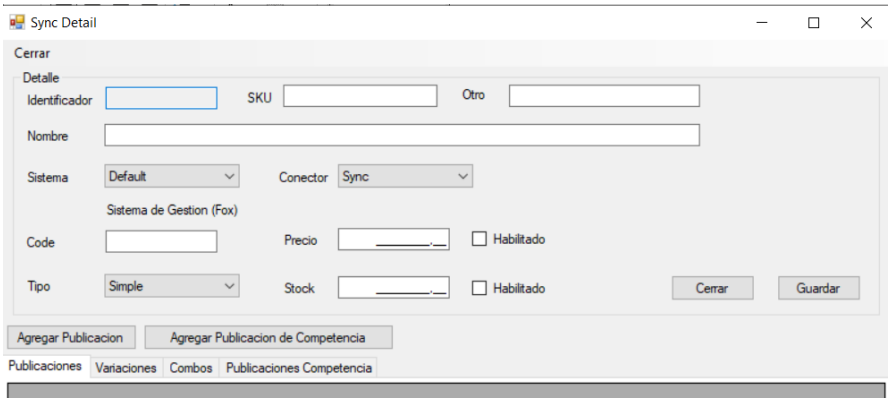

3- **Exportar**: permite exporta el listado de productos a Excel.
4- **Importar**: Permite importar desde un listado Excel los productos.

Edición de Publicacion

Esta opción permite manipular la información de la publicacion y configurar los parámetros, luego de finalizado se debe hacer clic en el botón “Grabar”.

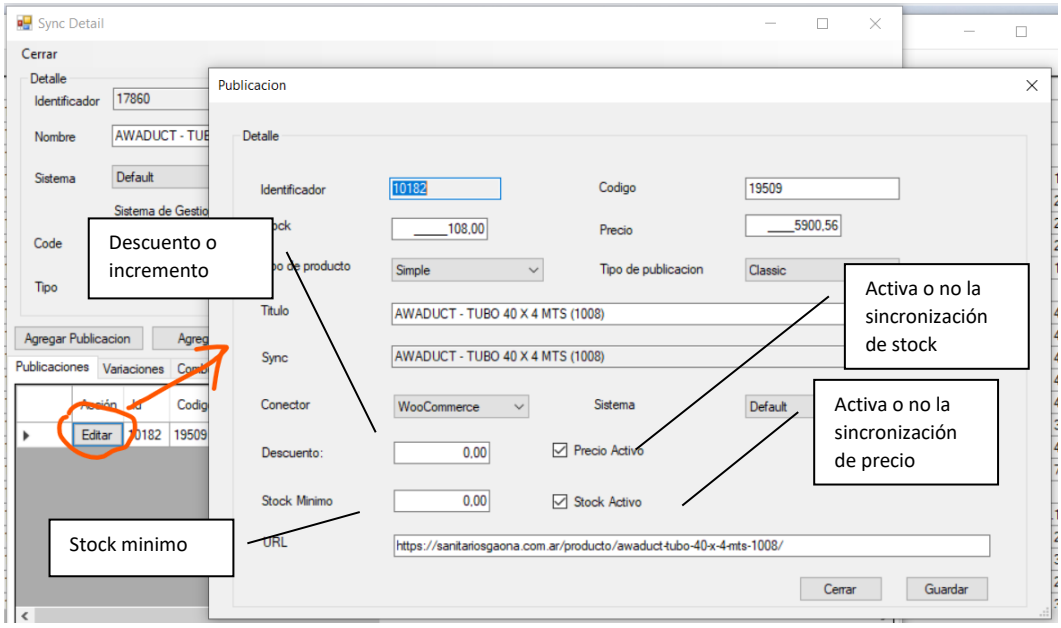

Comparar con la Competencia

<<Opción en desarrollo>>

Esta opción está siendo deprecada debido a que mercado libre actualmente restringió el acceso a publicacion vía API autenticado y limitando a las publicaciones propias, no se pueden ver publicaciones de otros.

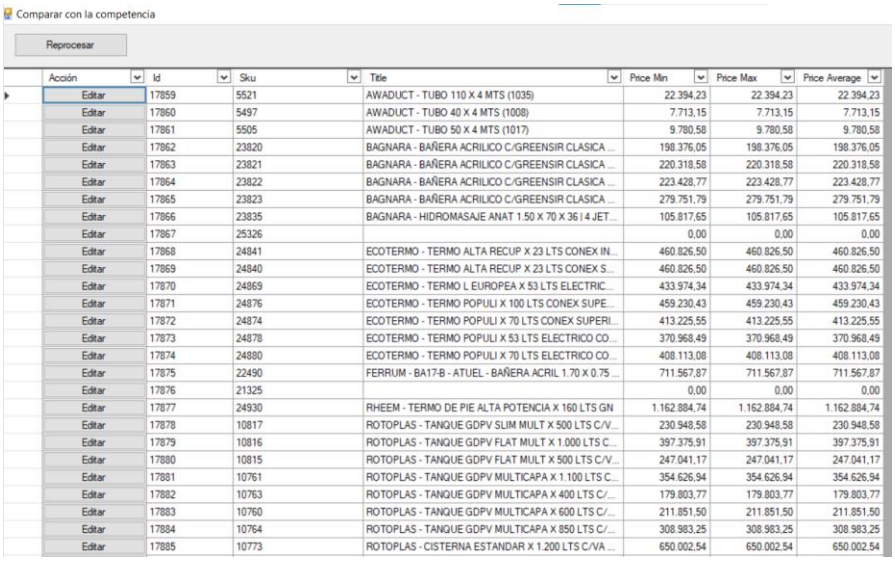

Comparar con la competencia

Reprocesar

Acción	Id	Sku	Title	Price Min	Price Max	Price Average
Editar	17859	5521	AWADUCT - TUBO 110 X 4 MTS (1035)	22.394,23	22.394,23	22.394,23
Editar	17860	5497	AWADUCT - TUBO 40 X 4 MTS (1008)	7.713,15	7.713,15	7.713,15
Editar	17861	5505	AWADUCT - TUBO 50 X 4 MTS (1017)	9.780,58	9.780,58	9.780,58
Editar	17862	23820	BAGNARA - BAÑERA ACRILICO C/GREENSIR CLASICA ...	198.376,05	198.376,05	198.376,05
Editar	17863	23821	BAGNARA - BAÑERA ACRILICO C/GREENSIR CLASICA ...	220.318,58	220.318,58	220.318,58
Editar	17864	23822	BAGNARA - BAÑERA ACRILICO C/GREENSIR CLASICA ...	223.428,77	223.428,77	223.428,77
Editar	17865	23823	BAGNARA - BAÑERA ACRILICO C/GREENSIR CLASICA ...	279.751,79	279.751,79	279.751,79
Editar	17866	23835	BAGNARA - HIDROMASAJE ANAT 1.50 X 70 X 36 | 4 JET...	105.817,65	105.817,65	105.817,65
Editar	17867	25326		0,00	0,00	0,00
Editar	17868	24841	ECOTERMO - TERMO ALTA RECUP X 23 LTS CONEX IN...	460.826,50	460.826,50	460.826,50
Editar	17869	24840	ECOTERMO - TERMO ALTA RECUP X 23 LTS CONEX S...	460.826,50	460.826,50	460.826,50
Editar	17870	24869	ECOTERMO - TERMO L EUROPEA X 53 LTS ELECTRIC...	433.974,34	433.974,34	433.974,34
Editar	17871	24876	ECOTERMO - TERMO POPULI X 100 LTS CONEX SUPE...	459.230,43	459.230,43	459.230,43
Editar	17872	24874	ECOTERMO - TERMO POPULI X 70 LTS CONEX SUPERI...	413.225,55	413.225,55	413.225,55
Editar	17873	24878	ECOTERMO - TERMO POPULI X 53 LTS ELECTRICO CO...	370.968,49	370.968,49	370.968,49
Editar	17874	24880	ECOTERMO - TERMO POPULI X 70 LTS ELECTRICO CO...	408.113,08	408.113,08	408.113,08
Editar	17875	22490	FERRUM - BA17-B - ATUEL - BAÑERA ACRIL 1.70 X 0.75 ...	711.567,87	711.567,87	711.567,87
Editar	17876	21325		0,00	0,00	0,00
Editar	17877	24930	RHEEM - TERMO DE PIE ALTA POTENCIA X 160 LTS GN	1.162.884,74	1.162.884,74	1.162.884,74
Editar	17878	10817	ROTOPLAS - TANQUE GDPV SLIM MULT X 500 LTS C/V...	230.948,58	230.948,58	230.948,58
Editar	17879	10816	ROTOPLAS - TANQUE GDPV FLAT MULT X 1.000 LTS C...	397.375,91	397.375,91	397.375,91
Editar	17880	10815	ROTOPLAS - TANQUE GDPV FLAT MULT X 500 LTS C/V...	247.041,17	247.041,17	247.041,17
Editar	17881	10761	ROTOPLAS - TANQUE GDPV MULTICAPA X 1.100 LTS C...	354.626,94	354.626,94	354.626,94
Editar	17882	10763	ROTOPLAS - TANQUE GDPV MULTICAPA X 400 LTS C/...	179.803,77	179.803,77	179.803,77
Editar	17883	10760	ROTOPLAS - TANQUE GDPV MULTICAPA X 600 LTS C/...	211.851,50	211.851,50	211.851,50
Editar	17884	10764	ROTOPLAS - TANQUE GDPV MULTICAPA X 850 LTS C/...	308.983,25	308.983,25	308.983,25
Editar	17885	10773	ROTOPLAS - CISTERNA ESTANDAR X 1.200 LTS C/VA ...	650.002,54	650.002,54	650.002,54

Borran Índices

Esta opción permite realizar acciones masivas y rápidas, como por ejemplo (se perderá cualquier configuración realizada a nivel producto o publicacion.):

1- **Borrar todo**: esto permite reiniciar el Sync.
2- **Borrar Mercado Libre**: permite borrar el índice de publicacion de mercado libre.
3- **Borrar Mercado Libre Premium**: permite borrar el índice de publicacion de mercado libre.
4- **Borrar Mercado Libre Clásico**: permite borrar el índice de publicacion de mercado libre.
5- **Borrar Woocommerce**: permite borrar el índice de publicacion del sitio web.
6- **Borrar Shopify**: permite borrar el índice de publicacion de shopify.
7- **Borrar Índices duplicados**: permite borrar el índice suplicados de publicacion de mercado libre, suele suceder cuando a las publicacion se les cambia los sku, lo que no es recomendable.
8- **Desactivar Precio y Stock ML**: desactiva masivamente la sincronización de precios y stock en las publicaciones de mercado libre.
9- **Activar Precio y Stock ML**: activa masivamente la sincronización de precios y stock en las publicaciones de mercado libre.

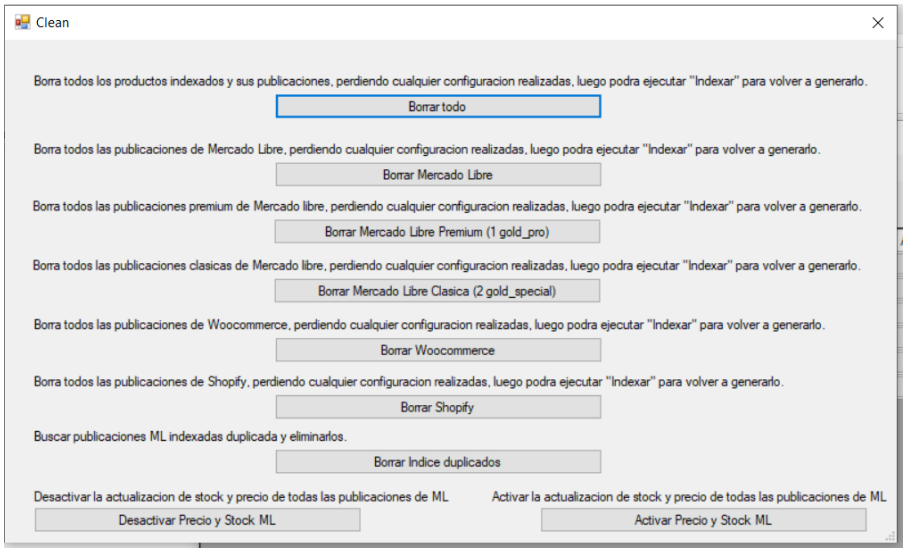

Publicaciones

Este listado de **publicacion**, a diferencia del anterior de **productos**, muestra todas las publicaciones encontradas:

a. **Editar**: permite editar los datos de la publicacion y cambiar configuraciones
b. **Id**: identificador interno de sync.
c. **SKU**: identificador interno del **producto** del cliente.
d. **Código**: identificador interno del canal de ventas de la **publicacion**
e. **Título:** título o descripción de la **publicacion**, que puede ser diferente a la del **producto**.
f. **Stock:** cantidad de stock en la publicacion
g. **Stock Habilitado**: permite activar y desactivar la sincronización del stock para esta publicacion en particular, esto permite poner precios sugeridos evitando que en sync los modifique.

h. **Stock Minimo**: permite configurar un stock minimo para esa publicacion para evitar que se pause dicha publicacion. Suele utilizarse en producto de facil reposición y para evitar perder posicionamiento en el canal de ventas.
i. **Precio:** precio final calculado para la publicacion según las reglas configuradas
j. **Precio habilitado**: permite activar o desactivar la sincronización de precio *para esa publicacion particular*.

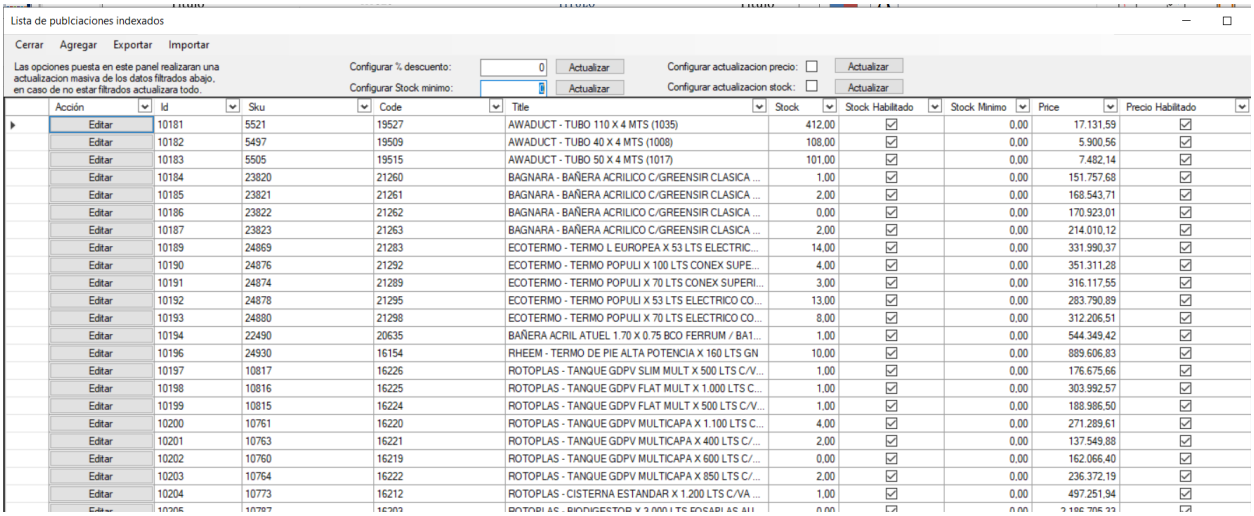

Acción	Id	Sku	Code	Title	Stock	Stock Habilitado	Stock Minimo	Price	Precio Habilitado
Editar	10181	5521	19527	AWADUCT - TUBO 110 X 4 MTS (1035)	412,00	☑	0,00	17.131,59	☑
Editar	10182	5497	19509	AWADUCT - TUBO 40 X 4 MTS (1008)	108,00	☑	0,00	5.900,56	☑
Editar	10183	5505	19515	AWADUCT - TUBO 50 X 4 MTS (1017)	101,00	☑	0,00	7.482,14	☑
Editar	10184	23820	21260	BAGNARA - BAÑERA ACRILICO C/GREENSIR CLASICA ...	1,00	☑	0,00	151.757,68	☑
Editar	10185	23821	21261	BAGNARA - BAÑERA ACRILICO C/GREENSIR CLASICA ...	2,00	☑	0,00	168.543,71	☑
Editar	10186	23822	21262	BAGNARA - BAÑERA ACRILICO C/GREENSIR CLASICA ...	0,00	☑	0,00	170.923,01	☑
Editar	10187	23823	21263	BAGNARA - BAÑERA ACRILICO C/GREENSIR CLASICA ...	2,00	☑	0,00	214.010,12	☑
Editar	10189	24869	21283	ECOTERMO - TERMO L EUROPEA X 53 LTS ELECTRIC...	14,00	☑	0,00	331.990,37	☑
Editar	10190	24876	21292	ECOTERMO - TERMO POPULI X 100 LTS CONEX SUPE...	4,00	☑	0,00	351.311,28	☑
Editar	10191	24874	21289	ECOTERMO - TERMO POPULI X 70 LTS CONEX SUPERI...	3,00	☑	0,00	316.117,55	☑
Editar	10192	24878	21295	ECOTERMO - TERMO POPULI X 53 LTS ELECTRICO CO...	13,00	☑	0,00	283.790,89	☑
Editar	10193	24880	21298	ECOTERMO - TERMO POPULI X 70 LTS ELECTRICO CO...	8,00	☑	0,00	312.206,51	☑
Editar	10194	22490	20635	BAÑERA ACRIL ATUEL 1.70 X 0.75 BCO FERRUM / BA1...	1,00	☑	0,00	544.349,42	☑
Editar	10196	24930	16154	RHEEM - TERMO DE PIE ALTA POTENCIA X 160 LTS GN	10,00	☑	0,00	889.606,83	☑
Editar	10197	10817	16226	ROTOPLAS - TANQUE GDPV SLIM MULT X 500 LTS C/V...	1,00	☑	0,00	176.675,66	☑
Editar	10198	10816	16225	ROTOPLAS - TANQUE GDPV FLAT MULT X 1.000 LTS C...	1,00	☑	0,00	303.992,57	☑
Editar	10199	10815	16224	ROTOPLAS - TANQUE GDPV FLAT MULT X 500 LTS C/V...	1,00	☑	0,00	188.986,50	☑
Editar	10200	10761	16220	ROTOPLAS - TANQUE GDPV MULTICAPA X 1.100 LTS C...	4,00	☑	0,00	271.289,61	☑
Editar	10201	10763	16221	ROTOPLAS - TANQUE GDPV MULTICAPA X 400 LTS C/...	2,00	☑	0,00	137.549,88	☑
Editar	10202	10760	16219	ROTOPLAS - TANQUE GDPV MULTICAPA X 600 LTS C/...	0,00	☑	0,00	162.066,40	☑
Editar	10203	10764	16222	ROTOPLAS - TANQUE GDPV MULTICAPA X 850 LTS C/...	2,00	☑	0,00	236.372,19	☑
Editar	10204	10773	16212	ROTOPLAS - CISTERNA ESTANDAR X 1.200 LTS C/VA ...	1,00	☑	0,00	497.251,94	☑

a. **Descuento**: acá permite poner un % de descuento o recargo del precio *para esa publicacion en particular*.
b. **Tipo de producto:** puede ser simple o una variación del producto.
c. **Tipo de publicacion:** puede ser clásica o premium, pudiendo configurar reglas de recargo o descuento general o particular por publicacion.
d. **Catalogo:** campo deprecado
e. **Sync_Id**: código interno del sync
f. **Sourcer**: canal de ventas, puede ser woo, mercado libre, Shopify, etc.
g. **Imprimir QR**: permite imprimir un código QR con la url de la publicacion.
h. **Borrar**: permite eliminar el índice de la publicacion.

Nota: al modificar activar o desactivar la sincronización de precios y stock se graban automáticamente.

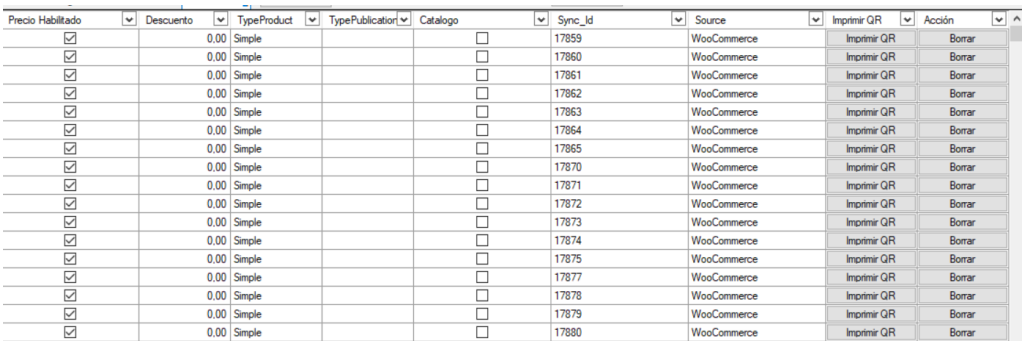

Precio Habilitado	Descuento	TypeProduct	TypePublication	Catalogo	Sync_Id	Source	Imprimir QR	Acción
☑	0,00	Simple		☐	17859	WooCommerce	Imprimir QR	Borrar
☑	0,00	Simple		☐	17860	WooCommerce	Imprimir QR	Borrar
☑	0,00	Simple		☐	17861	WooCommerce	Imprimir QR	Borrar
☑	0,00	Simple		☐	17862	WooCommerce	Imprimir QR	Borrar
☑	0,00	Simple		☐	17863	WooCommerce	Imprimir QR	Borrar
☑	0,00	Simple		☐	17864	WooCommerce	Imprimir QR	Borrar
☑	0,00	Simple		☐	17865	WooCommerce	Imprimir QR	Borrar
☑	0,00	Simple		☐	17870	WooCommerce	Imprimir QR	Borrar
☑	0,00	Simple		☐	17871	WooCommerce	Imprimir QR	Borrar
☑	0,00	Simple		☐	17872	WooCommerce	Imprimir QR	Borrar
☑	0,00	Simple		☐	17873	WooCommerce	Imprimir QR	Borrar
☑	0,00	Simple		☐	17874	WooCommerce	Imprimir QR	Borrar
☑	0,00	Simple		☐	17875	WooCommerce	Imprimir QR	Borrar
☑	0,00	Simple		☐	17877	WooCommerce	Imprimir QR	Borrar
☑	0,00	Simple		☐	17878	WooCommerce	Imprimir QR	Borrar
☑	0,00	Simple		☐	17879	WooCommerce	Imprimir QR	Borrar
☑	0,00	Simple		☐	17880	WooCommerce	Imprimir QR	Borrar

Edición masiva de publicaciones:

a- **Configurar % descuento**: esta opción permite actualizar el descuento masivamente todas las publicaciones filtradas en la pantalla al hacer clic en el botón “Actualizar”, dependiendo si el valor es positivo o negativo será un descuento o un incremento.

b- **Configurar Stock Minimo**: esta opción permite actualizar masivamente el stock minimo todas las publicaciones filtradas en la pantalla al hacer clic en el botón “Actualizar”

c- **Configurar actualización precio**: esta opción permite activar o desactivar la actualización de precio masivamente todas las publicaciones filtradas en la pantalla al hacer clic en el botón “Actualizar”

d- **Configurar actualización stock:** esta opción permite activar o desactivar la actualización de stock masivamente todas las publicaciones filtradas en la pantalla al hacer clic en el botón “Actualizar”

Ejemplo: se podría aplicar el filtrado del título por la marca “Midea” y luego actualizar masivamente.

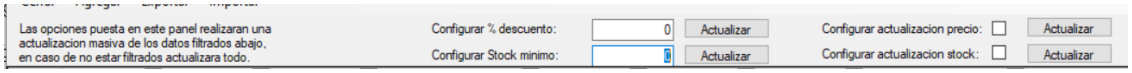

Filtrado y ordenamiento de publicaciones:

En cada columna del listado esta la posibilidad de hacer clic, lo que desplegara las opciones de ordenamiento y filtrado:

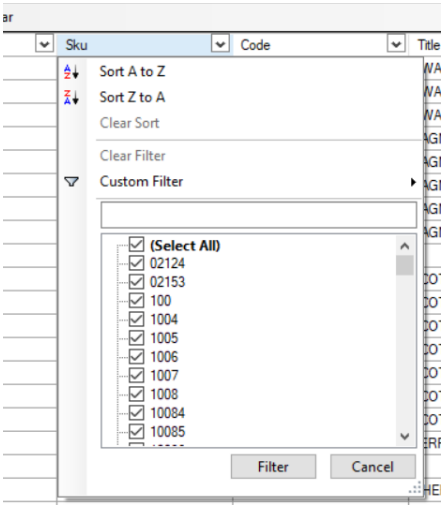

Adicional contamos con las siguientes acciones:

1- **Cerrar**: Permite cerrar la pantalla para volver a la pantalla principal.

2- **Agregar**: permite agregar manualmente un producto.

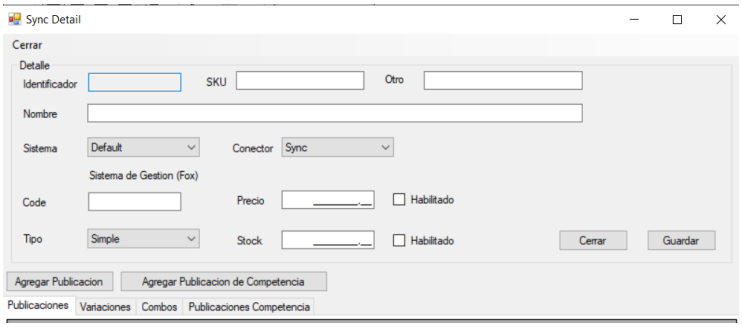

3- **Exportar**: permite exporta el listado de productos a Excel.
4- **Importar**: Permite importar desde un listado Excel los productos.

Publicaciones->Editar

En el listado de publicacion, a apretar el botón “Editar” nos mostrar una pantalla donde en la parte superior esta el producto y en la parte de abajo el listado de publicaciones relacionadas.

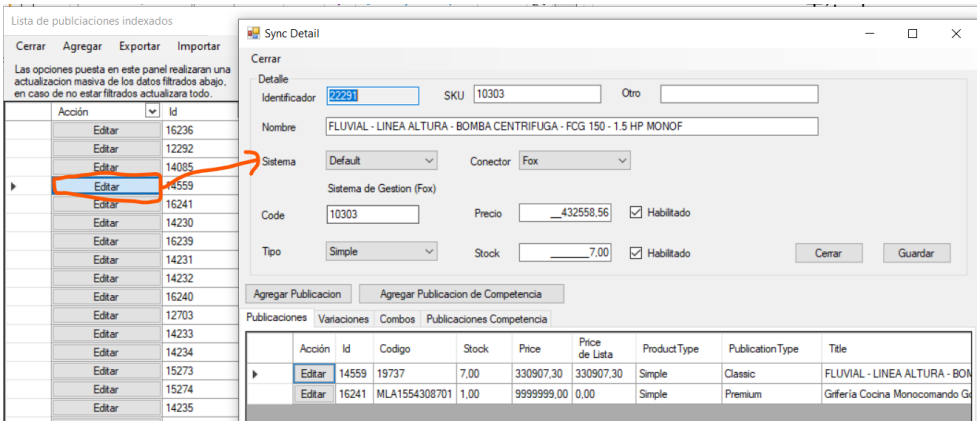

También se pueden imprimir código QR con el link a la publicación para que puedan verificar los precios y características del producto:

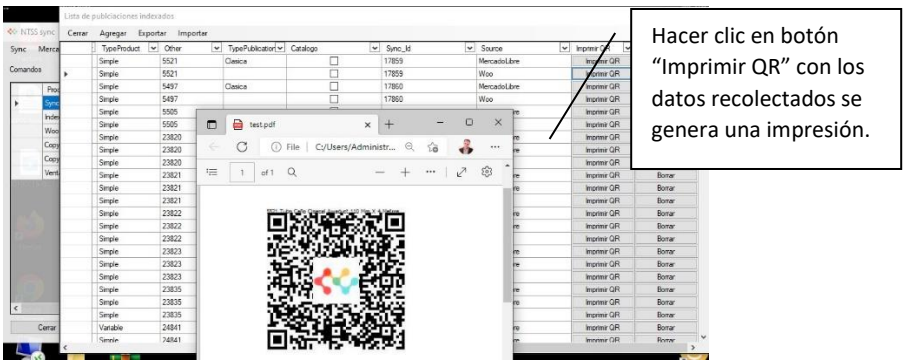

Cerrar

Esta opción permite cerrar el configurador del SYNC.

Menú Mercado libre

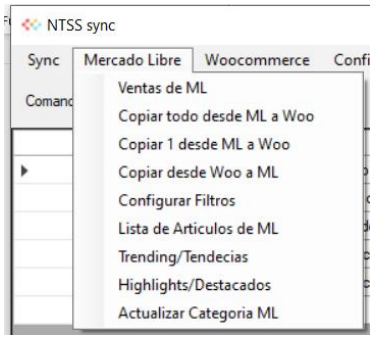

Ventas de ML

Dada una fecha, permite buscar en mercado libre las ventas realizadas desde la fecha hasta ahora.

Posteriormente se puede exporta dicha información, esto se usa en algunos clientes para automatizar la preparación de pedidos y facturacion.

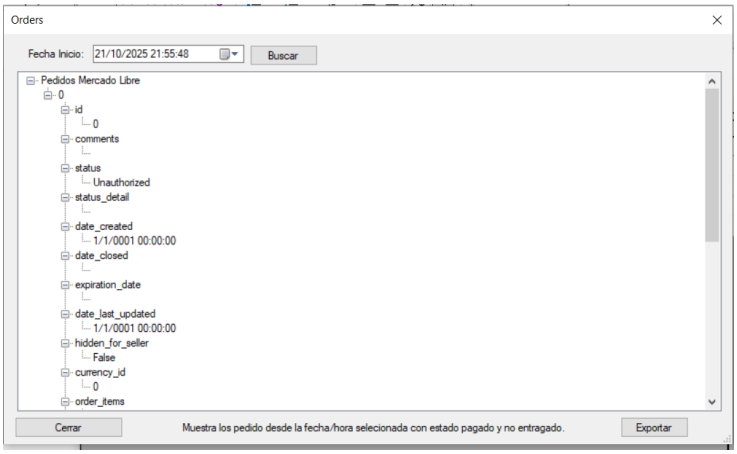

Copiar todo desde ML a Woo

Permite copiar publicaciones de mercado libre al sitio web de woocommerce masivamente, para esto se puede filtrar por publicaciones activas o no, las categorías.

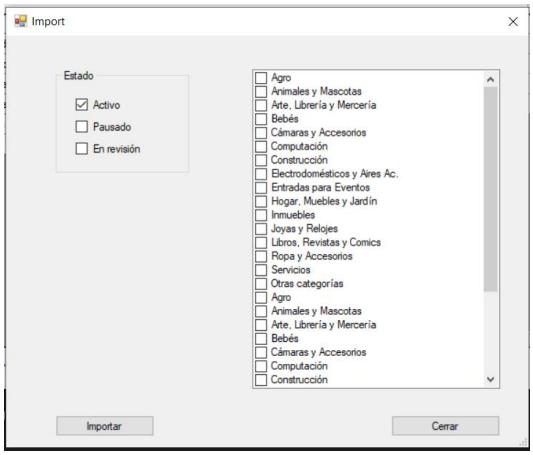

Copiar 1 desde ML a Woo

Permite copiar una publicacion de mercado libre al sitio web de woocommerce utilizando el código de mercado libre.

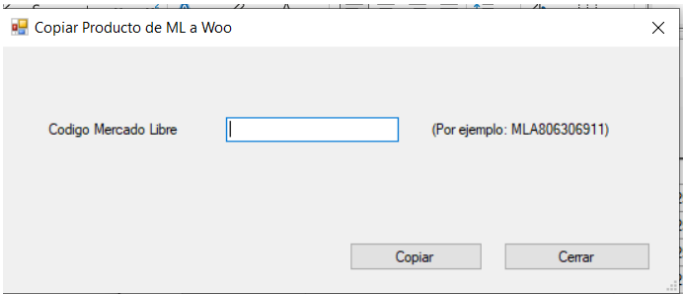

Copiar de Woo a ML

Permite copiar publicacion hechas en Woocommerce en mercado libre.

Configurar Filtros

Permite dejar configurados los filtros de mercado libre.

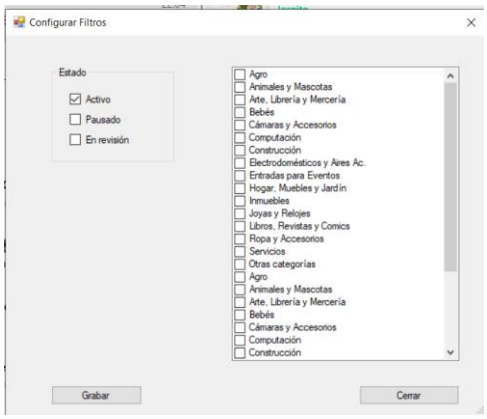

Listado de Artículos de ML

Permite obtener y visualizar un listado de las publicaciones de mercado libre

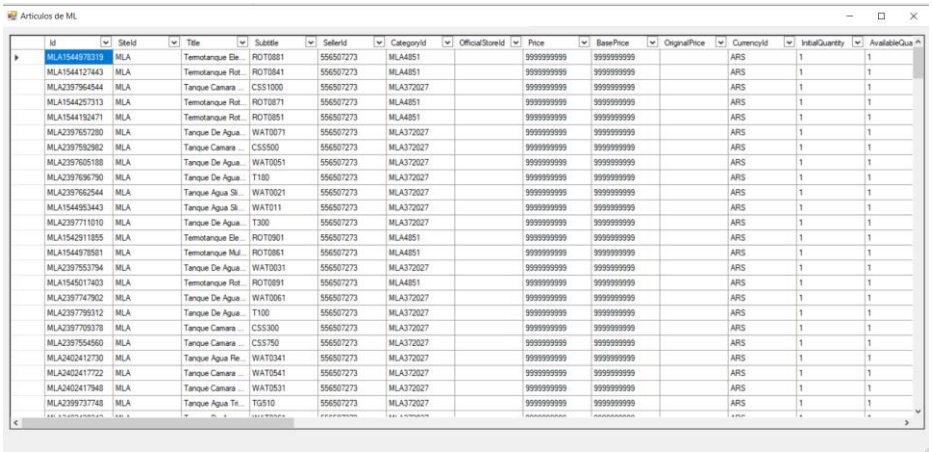

Id	SiteId	Title	Subtitle	SellerId	CategoryId	OfficialStoreId	Price	BasePrice	OriginalPrice	CurrencyId	InitialQuantity	AvailableQua
MLA1544978319	MLA	Temotanque Ele...	ROT0881	556507273	MLA4851		999999999	999999999		ARS	1	1
MLA1544127443	MLA	Temotanque Rot...	ROT0841	556507273	MLA4851		999999999	999999999		ARS	1	1
MLA2397964544	MLA	Tanque Camara ...	CSS1000	556507273	MLA372027		999999999	999999999		ARS	1	1
MLA1544257313	MLA	Temotanque Rot...	ROT0871	556507273	MLA4851		999999999	999999999		ARS	1	1
MLA1544192471	MLA	Temotanque Rot...	ROT0851	556507273	MLA4851		999999999	999999999		ARS	1	1
MLA2397657280	MLA	Tanque De Agua...	WAT0071	556507273	MLA372027		999999999	999999999		ARS	1	1
MLA2397592982	MLA	Tanque Camara ...	CSS500	556507273	MLA372027		999999999	999999999		ARS	1	1
MLA2397605188	MLA	Tanque De Agua...	WAT0051	556507273	MLA372027		999999999	999999999		ARS	1	1
MLA2397696790	MLA	Tanque De Agua...	T180	556507273	MLA372027		999999999	999999999		ARS	1	1
MLA2397662544	MLA	Tanque Agua Sl...	WAT0021	556507273	MLA372027		999999999	999999999		ARS	1	1
MLA1544953443	MLA	Tanque Agua Sl...	WAT011	556507273	MLA372027		999999999	999999999		ARS	1	1
MLA2397711010	MLA	Tanque De Agua...	T300	556507273	MLA372027		999999999	999999999		ARS	1	1
MLA1542911855	MLA	Temotanque Ele...	ROT0901	556507273	MLA4851		999999999	999999999		ARS	1	1
MLA1544978581	MLA	Temotanque Mul...	ROT0861	556507273	MLA4851		999999999	999999999		ARS	1	1
MLA2397553794	MLA	Tanque De Agua...	WAT0031	556507273	MLA372027		999999999	999999999		ARS	1	1
MLA1545017403	MLA	Temotanque Rot...	ROT0891	556507273	MLA4851		999999999	999999999		ARS	1	1
MLA2397747902	MLA	Tanque De Agua...	WAT0061	556507273	MLA372027		999999999	999999999		ARS	1	1
MLA2397799312	MLA	Tanque De Agua...	T100	556507273	MLA372027		999999999	999999999		ARS	1	1
MLA2397709378	MLA	Tanque Camara ...	CSS300	556507273	MLA372027		999999999	999999999		ARS	1	1
MLA2397554560	MLA	Tanque Camara ...	CSS750	556507273	MLA372027		999999999	999999999		ARS	1	1
MLA2402412730	MLA	Tanque Agua Re...	WAT0341	556507273	MLA372027		999999999	999999999		ARS	1	1
MLA2402417722	MLA	Tanque Camara ...	WAT0541	556507273	MLA372027		999999999	999999999		ARS	1	1
MLA2402417948	MLA	Tanque Camara ...	WAT0531	556507273	MLA372027		999999999	999999999		ARS	1	1
MLA2399737748	MLA	Tanque Agua Tri...	TG510	556507273	MLA372027		999999999	999999999		ARS	1	1

Trending/Tendencias

Esta funcionalidad permite visualizar las búsquedas más comunes en mercado libre, primero se debe seleccionar la categoría y luego “Buscar”.

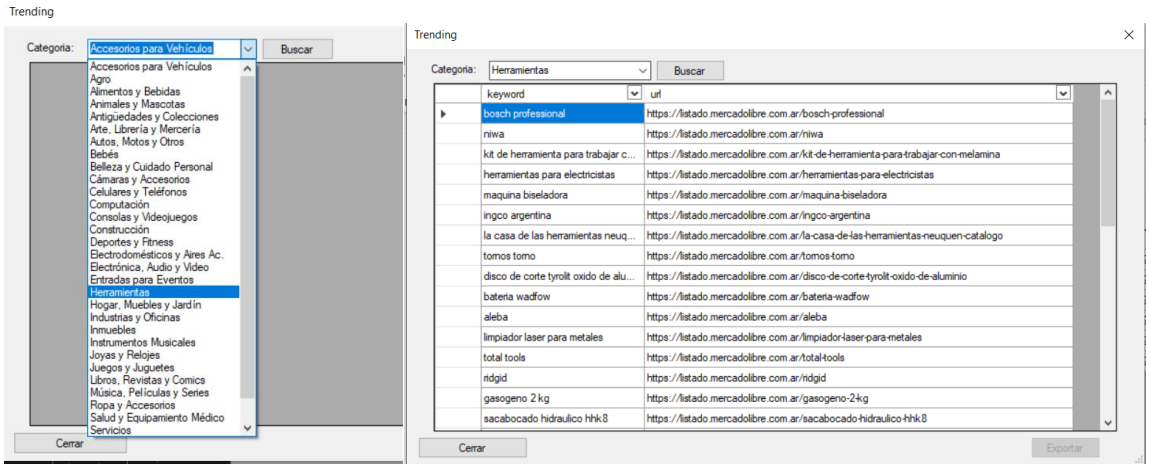

Highligths/destacados

Permite buscar por categorías los productos destacados.

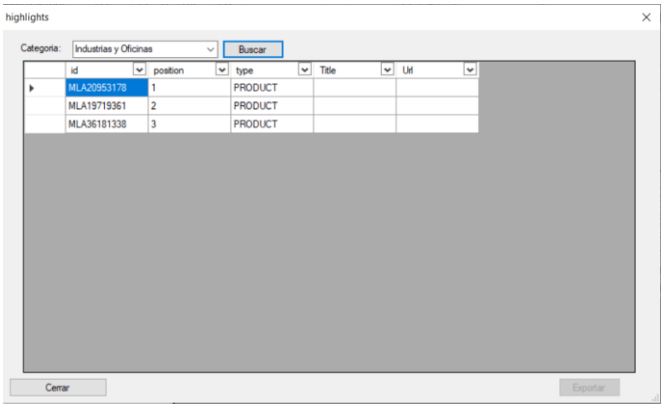

Actualizar Categoría ML

Permite cambiar de categoría una publicacion.

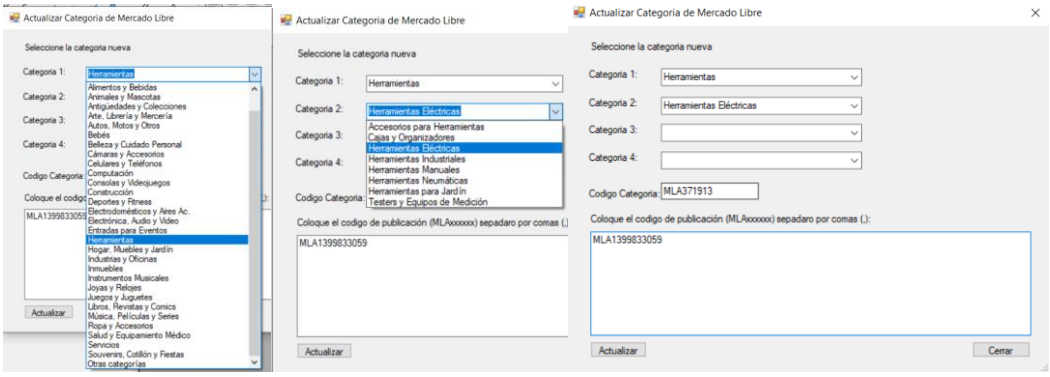

Menú Woocommerce

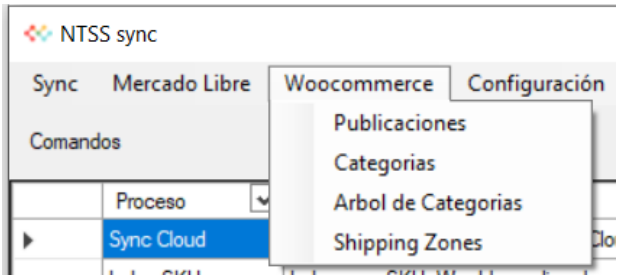

Publicaciones

Esta opción permite ver las publicaciones en el sitio web, permite comprar la conexión.

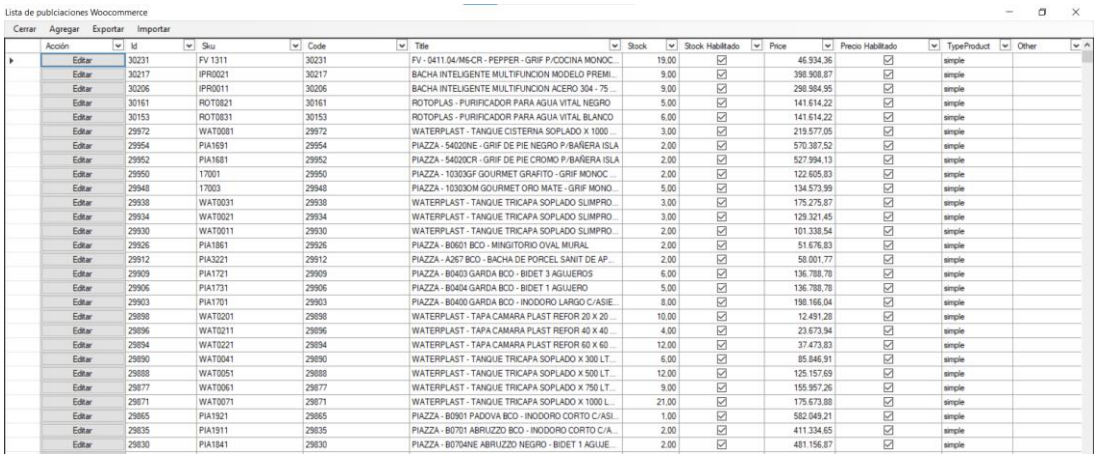

Acción	Id	Sku	Code	Title	Stock	Stock Habilitado	Price	Precio Habilitado	TypeProduct	Other
Editar	30231	FV 1311	30231	FV - 0411.04/M6-CR - PEPPER - GRIF P./COCINA MONOC...	19,00	☑	46.934,36	☑	simple	
Editar	30217	IPR0021	30217	BACHA INTELIGENTE MULTIFUNCION MODELO PREMI...	9,00	☑	398.908,87	☑	simple	
Editar	30206	IPR0011	30206	BACHA INTELIGENTE MULTIFUNCION ACERO 304 - 75 ...	9,00	☑	298.984,95	☑	simple	
Editar	30161	ROT0821	30161	ROTOPLAS - PURIFICADOR PARA AGUA VITAL NEGRO	5,00	☑	141.614,22	☑	simple	
Editar	30153	ROT0831	30153	ROTOPLAS - PURIFICADOR PARA AGUA VITAL BLANCO	6,00	☑	141.614,22	☑	simple	
Editar	29972	WAT0081	29972	WATERPLAST - TANGUE CISTERNA SOPLADO X 1000 ...	3,00	☑	219.577,05	☑	simple	
Editar	29954	PIA1691	29954	PIAZZA - 54020NE - GRIF DE PIE NEGRO P/BAÑERA ISLA	2,00	☑	570.387,52	☑	simple	
Editar	29952	PIA1681	29952	PIAZZA - 54020CR - GRIF DE PIE CROMO P/BAÑERA ISLA	2,00	☑	527.994,13	☑	simple	
Editar	29950	17001	29950	PIAZZA - 10303GF GOURMET GRAFITO - GRIF MONOC ...	2,00	☑	122.605,83	☑	simple	
Editar	29948	17003	29948	PIAZZA - 10303OM GOURMET ORO MATE - GRIF MONO...	5,00	☑	134.573,99	☑	simple	
Editar	29938	WAT0031	29938	WATERPLAST - TANGUE TRICAPA SOPLADO SLIMPRO...	3,00	☑	175.275,87	☑	simple	
Editar	29934	WAT0021	29934	WATERPLAST - TANGUE TRICAPA SOPLADO SLIMPRO...	3,00	☑	129.321,45	☑	simple	
Editar	29930	WAT0011	29930	WATERPLAST - TANGUE TRICAPA SOPLADO SLIMPRO...	2,00	☑	101.338,54	☑	simple	
Editar	29926	PIA1861	29926	PIAZZA - B0601 BCO - MINGITORIO OVAL MURAL	2,00	☑	51.676,83	☑	simple	
Editar	29912	PIA3221	29912	PIAZZA - A267 BCO - BACHA DE PORCEL SANIT DE AP...	2,00	☑	58.001,77	☑	simple	
Editar	29909	PIA1721	29909	PIAZZA - B0403 GARDA BCO - BIDET 3 AGUJEROS	6,00	☑	136.788,78	☑	simple	
Editar	29906	PIA1731	29906	PIAZZA - B0404 GARDA BCO - BIDET 1 AGUJERO	5,00	☑	136.788,78	☑	simple	
Editar	29903	PIA1701	29903	PIAZZA - B0400 GARDA BCO - INODORO LARGO C/ASIE...	8,00	☑	198.166,04	☑	simple	
Editar	29898	WAT0201	29898	WATERPLAST - TAPA CAMARA PLAST REFOR 20 X 20 ...	10,00	☑	12.491,28	☑	simple	
Editar	29896	WAT0211	29896	WATERPLAST - TAPA CAMARA PLAST REFOR 40 X 40 ...	4,00	☑	23.673,94	☑	simple	
Editar	29894	WAT0221	29894	WATERPLAST - TAPA CAMARA PLAST REFOR 60 X 60 ...	12,00	☑	37.473,83	☑	simple	
Editar	29890	WAT0041	29890	WATERPLAST - TANGUE TRICAPA SOPLADO X 300 LT...	6,00	☑	85.846,91	☑	simple	
Editar	29888	WAT0051	29888	WATERPLAST - TANGUE TRICAPA SOPLADO X 500 LT...	12,00	☑	125.157,69	☑	simple	
Editar	29877	WAT0061	29877	WATERPLAST - TANGUE TRICAPA SOPLADO X 750 LT...	9,00	☑	155.957,26	☑	simple	
Editar	29871	WAT0071	29871	WATERPLAST - TANGUE TRICAPA SOPLADO X 1000 L...	21,00	☑	175.673,88	☑	simple	
Editar	29865	PIA1921	29865	PIAZZA - B0901 PADOVA BCO - INODORO CORTO C/ASI...	1,00	☑	582.049,21	☑	simple	
Editar	29835	PIA1911	29835	PIAZZA - B0701 ABRUZZO BCO - INODORO CORTO C/A...	2,00	☑	411.334,65	☑	simple	
Editar	29830	PIA1841	29830	PIAZZA - B0704NE ABRUZZO NEGRO - BIDET 1 AGUJE...	2,00	☑	481.156,87	☑	simple	

Categorías

Esta opción permite ver las categorías existentes en el sitio web

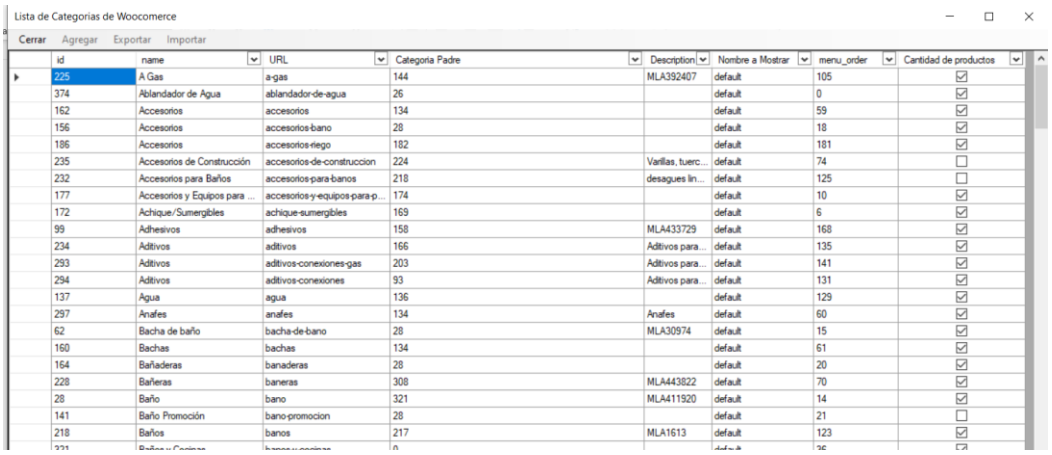

id	name	URL	Categoria Padre	Description	Nombre a Mostrar	menu_order	Cantidad de productos
225	A Gas	a-gas	144	MLA392407	default	105	☑
374	Ablandador de Agua	ablandador-de-agua	26		default	0	☑
162	Accesorios	accesorios	134		default	59	☑
156	Accesorios	accesorios-bano	28		default	18	☑
186	Accesorios	accesorios-riego	182		default	181	☑
235	Accesorios de Construcción	accesorios-de-construccion	224	Varillas, tuerc...	default	74	☐
232	Accesorios para Baños	accesorios-para-banos	218	desagues lin...	default	125	☐
177	Accesorios y Equipos para ...	accesorios-y-equipos-para-p...	174		default	10	☑
172	Achique/Sumergibles	achique-sumergibles	169		default	6	☑
99	Adhesivos	adhesivos	158	MLA433729	default	168	☑
234	Aditivos	aditivos	166	Aditivos para...	default	135	☑
293	Aditivos	aditivos-conexiones-gas	203	Aditivos para...	default	141	☑
294	Aditivos	aditivos-conexiones	93	Aditivos para...	default	131	☑
137	Agua	agua	136		default	129	☑
297	Anafes	anafes	134	Anafes	default	60	☑
62	Bacha de baño	bacha-de-bano	28	MLA30974	default	15	☑
160	Bachas	bachas	134		default	61	☑
164	Bañaderas	banaderas	28		default	20	☑
228	Bañeras	baneras	308	MLA443822	default	70	☑
28	Baño	bano	321	MLA411920	default	14	☑
141	Baño Promoción	bano-promocion	28		default	21	☐
218	Baños	banos	217	MLA1613	default	123	☑

Árbol de categorías

Esta opción permite ver las categorías existentes en el sitio web

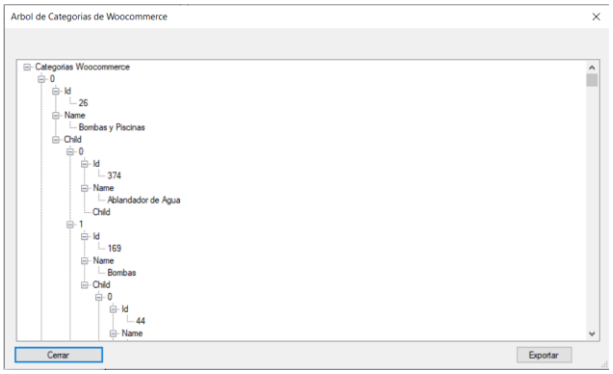

Shipping Zones/Zonas de Entrega

Permite visualizar las zonas de entregas configuradas en el sitio web.

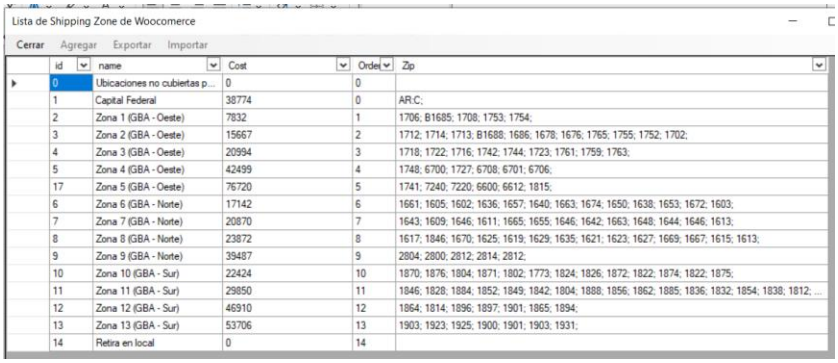

id	name	Cost	Orde	Zip
0	Ubicaciones no cubiertas p...	0	0	
1	Capital Federal	38774	0	AR:C;
2	Zona 1 (GBA - Oeste)	7832	1	1706; B1685; 1708; 1753; 1754;
3	Zona 2 (GBA - Oeste)	15667	2	1712; 1714; 1713; B1688; 1686; 1678; 1676; 1765; 1755; 1752; 1702;
4	Zona 3 (GBA - Oeste)	20994	3	1718; 1722; 1716; 1742; 1744; 1723; 1761; 1759; 1763;
5	Zona 4 (GBA - Oeste)	42499	4	1748; 6700; 1727; 6708; 6701; 6706;
17	Zona 5 (GBA - Oeste)	76720	5	1741; 7240; 7220; 6600; 6612; 1815;
6	Zona 6 (GBA - Norte)	17142	6	1661; 1605; 1602; 1636; 1657; 1640; 1663; 1674; 1650; 1638; 1653; 1672; 1603;
7	Zona 7 (GBA - Norte)	20870	7	1643; 1609; 1646; 1611; 1665; 1655; 1646; 1642; 1663; 1648; 1644; 1646; 1613;
8	Zona 8 (GBA - Norte)	23872	8	1617; 1846; 1670; 1625; 1619; 1629; 1635; 1621; 1623; 1627; 1669; 1667; 1615; 1613;
9	Zona 9 (GBA - Norte)	39487	9	2804; 2800; 2812; 2814; 2812;
10	Zona 10 (GBA - Sur)	22424	10	1870; 1876; 1804; 1871; 1802; 1773; 1824; 1826; 1872; 1822; 1874; 1822; 1875;
11	Zona 11 (GBA - Sur)	29850	11	1846; 1828; 1884; 1852; 1849; 1842; 1804; 1888; 1856; 1862; 1885; 1836; 1832; 1854; 1838; 1812; ...
12	Zona 12 (GBA - Sur)	46910	12	1864; 1814; 1896; 1897; 1901; 1865; 1894;
13	Zona 13 (GBA - Sur)	53706	13	1903; 1923; 1925; 1900; 1901; 1903; 1931;
14	Retira en local	0	14	

Menú Configuración

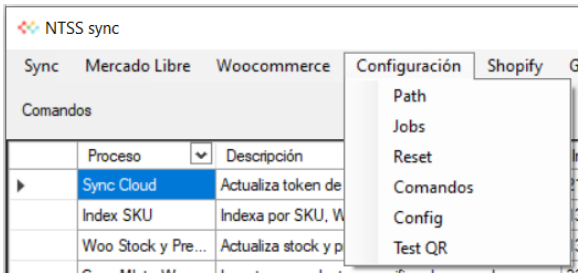

Opción Path

Permite modificar la ruta de donde se guardan los archivos o logs

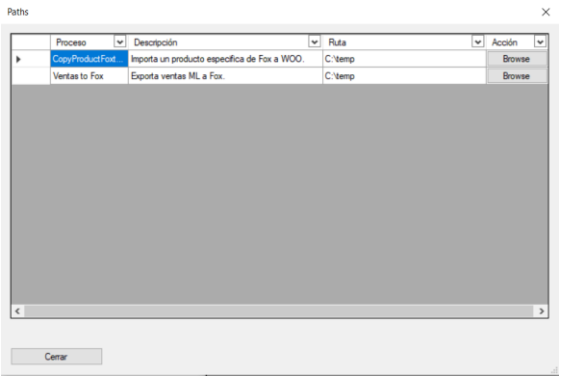

Opción Jobs / Tareas Programadas

Permite configurar y/o modificar con que frecuencia se ejecutan los comando:

- **Sync Cloud**: este es fundamental que se ejecute siempre para mantener conexión con mercado.
- **Index SKU**: este proceso debe configurase para corre una vez por semana o una vez por día, dependido de cuantos nuevos productos o publicaciones se carguen.
- **Update Stock y Precio by Index**: este generalmente se configura para que actualice cada hora.

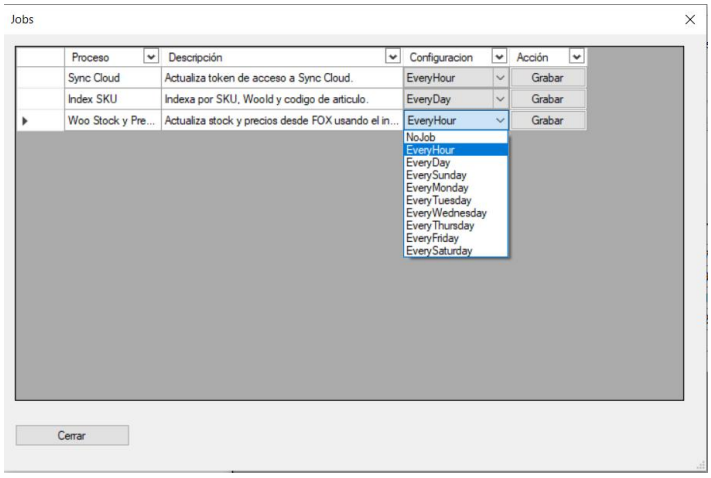

Opción Reset/Restablecer valores

Permite reestablece las configuraciones

Opción Commands/Comandos

Permite modificar las fechas/horas y otros parámetros de los comandos.

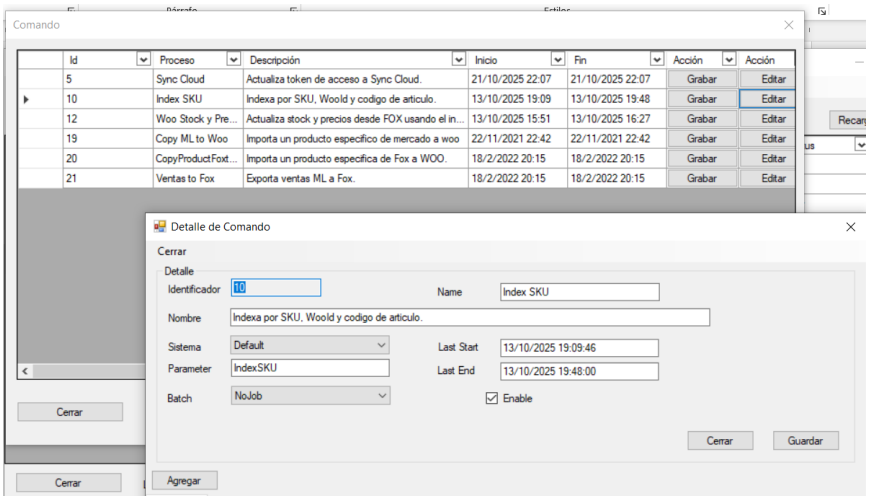

Opción Config/Configuración

Esta opción es muy importante y útil porque permite manipular masivamente por canal y tipo de publicacion. Por ejemplo, se puede configurar

1- **Stock Minimo**: permite configurar un stock minimo de forma **global** para todas las publicaciones del canal/tipo. Esto tiene prioridad sobre la configuración particular de una publicacion.
2- **Stock Habilitado**: por tipo de publicación/canal se activa o desactiva la sincronización de stock **global** para todas las publicaciones. Esto tiene prioridad sobre la configuración particular de una publicacion.
3- **% Descuento**: permite configurar un descuento o incremento sobre el precio de lista de forma global para todas las publicaciones del tipo o del mismo canal. Esto tiene prioridad sobre la configuración particular de una publicacion.
4- **Precio Habilitado**: permite habilitar o deshabilitar la sincronización del precio de producto en forma global para todas las publicaciones del tipo o del canal. Esto tiene prioridad sobre la configuración particular de una publicacion.
5- **Republicar**: al esta activa esta opción, cuando se actualiza el stock y la publicacion esta pausada, el sync la reactiva.
6- **Index**: permite activar o desactivar la indexación de este tipo de publicacion/canal, como consecuencia de no generar índice, no será tenido en cuenta en la actualización de stock y precios.

Nota: las actualizaciones se graban automáticamente en la lista.

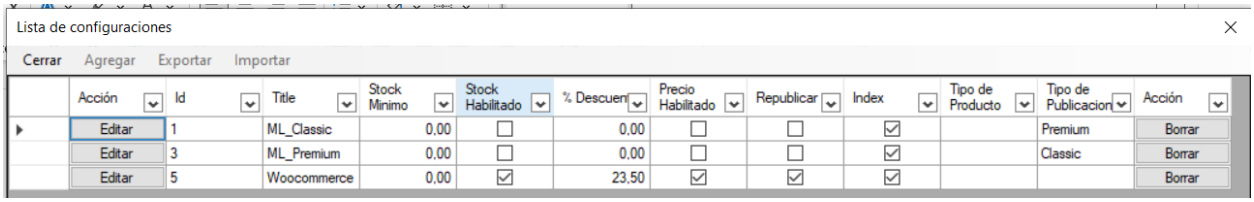

En caso de preferir se puede hacer clic en “Editar” para trabajar en una pantalla donde ver todas las opciones.

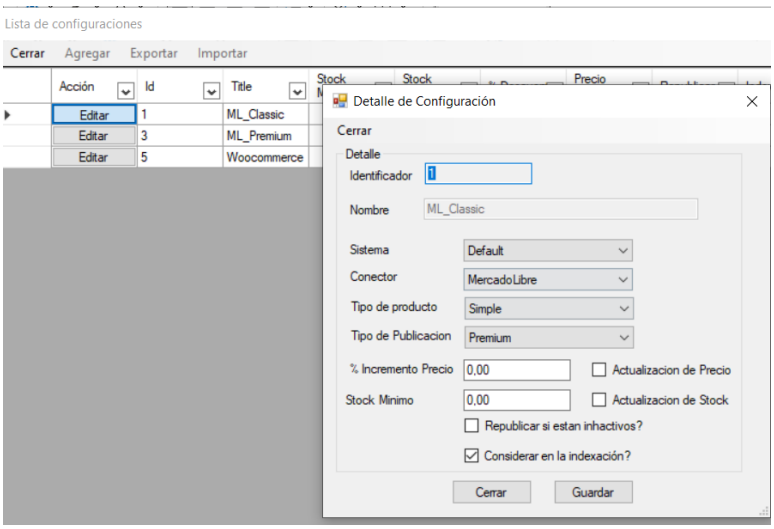

Opción Test QR/Probar QR

Permite imprimir o exportar como imagen un código de barras.

Menú Shopify

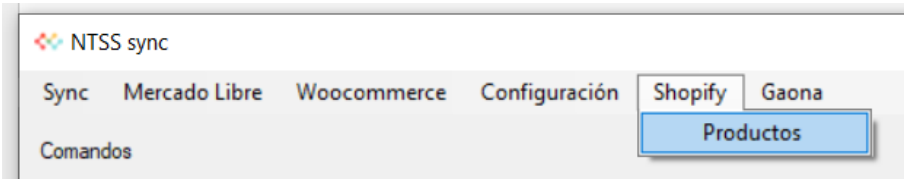

Opción Productos

Esta opción permite tener un listado de productos publicados y comprobar la conexión.

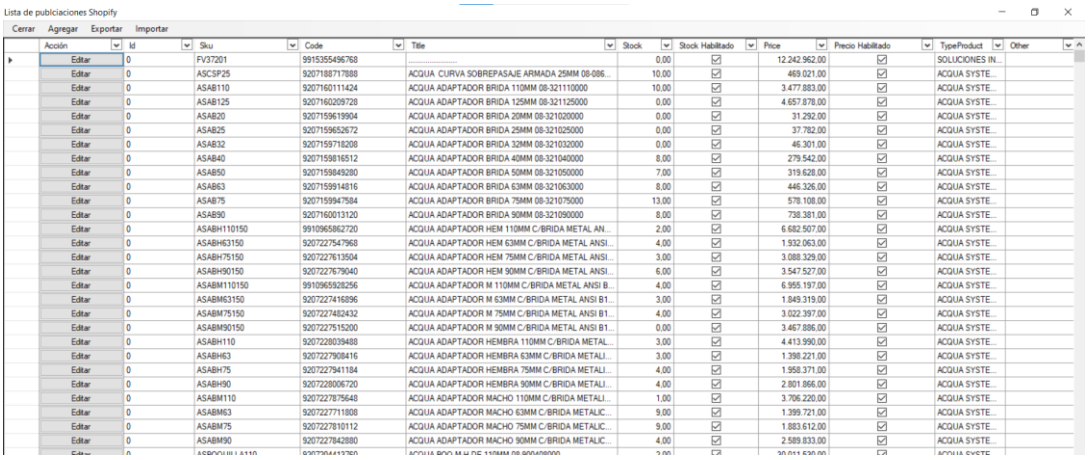

Acción	Id	Sku	Code	Title	Stock	Stock Habilitado	Price	Precio Habilitado	TypeProduct	Other
Editar	0	FV37201	991535496768	.....	0.00	☑	12.242.962,00	☑	SOLUCIONES IN...	
Editar	0	ASCSP25	9207188717888	ACQUA CURVA SOBREPASAJE ARMADA 25MM 08-086...	10,00	☑	469.021,00	☑	ACQUA SYSTE...	
Editar	0	ASAB110	9207160111424	ACQUA ADAPTADOR BRIDA 110MM 08-321110000	10,00	☑	3.477.883,00	☑	ACQUA SYSTE...	
Editar	0	ASAB125	9207160209728	ACQUA ADAPTADOR BRIDA 125MM 08-321125000	0,00	☑	4.657.878,00	☑	ACQUA SYSTE...	
Editar	0	ASAB20	9207159619904	ACQUA ADAPTADOR BRIDA 20MM 08-321020000	0,00	☑	31.292,00	☑	ACQUA SYSTE...	
Editar	0	ASAB25	9207159652672	ACQUA ADAPTADOR BRIDA 25MM 08-321025000	0,00	☑	37.782,00	☑	ACQUA SYSTE...	
Editar	0	ASAB32	9207159718208	ACQUA ADAPTADOR BRIDA 32MM 08-321032000	0,00	☑	46.301,00	☑	ACQUA SYSTE...	
Editar	0	ASAB40	9207159816512	ACQUA ADAPTADOR BRIDA 40MM 08-321040000	8,00	☑	279.542,00	☑	ACQUA SYSTE...	
Editar	0	ASAB50	9207159849280	ACQUA ADAPTADOR BRIDA 50MM 08-321050000	7,00	☑	319.628,00	☑	ACQUA SYSTE...	
Editar	0	ASAB63	9207159914816	ACQUA ADAPTADOR BRIDA 63MM 08-321063000	8,00	☑	446.326,00	☑	ACQUA SYSTE...	
Editar	0	ASAB75	9207159947584	ACQUA ADAPTADOR BRIDA 75MM 08-321075000	13,00	☑	578.108,00	☑	ACQUA SYSTE...	
Editar	0	ASAB90	9207160013120	ACQUA ADAPTADOR BRIDA 90MM 08-321090000	8,00	☑	738.381,00	☑	ACQUA SYSTE...	
Editar	0	ASABH110150	9910965862720	ACQUA ADAPTADOR HEM 110MM C/BRIDA METAL AN...	2,00	☑	6.682.507,00	☑	ACQUA SYSTE...	
Editar	0	ASABH63150	9207227547968	ACQUA ADAPTADOR HEM 63MM C/BRIDA METAL ANSI...	4,00	☑	1.932.063,00	☑	ACQUA SYSTE...	
Editar	0	ASABH75150	9207227613504	ACQUA ADAPTADOR HEM 75MM C/BRIDA METAL ANSI...	3,00	☑	3.088.329,00	☑	ACQUA SYSTE...	
Editar	0	ASABH90150	9207227679040	ACQUA ADAPTADOR HEM 90MM C/BRIDA METAL ANSI...	6,00	☑	3.547.527,00	☑	ACQUA SYSTE...	
Editar	0	ASABM110150	9910965928256	ACQUA ADAPTADOR M 110MM C/BRIDA METAL ANSI B...	4,00	☑	6.955.197,00	☑	ACQUA SYSTE...	
Editar	0	ASABM63150	9207227416896	ACQUA ADAPTADOR M 63MM C/BRIDA METAL ANSI B1...	3,00	☑	1.849.319,00	☑	ACQUA SYSTE...	
Editar	0	ASABM75150	9207227482432	ACQUA ADAPTADOR M 75MM C/BRIDA METAL ANSI B1...	4,00	☑	3.022.397,00	☑	ACQUA SYSTE...	
Editar	0	ASABM90150	9207227515200	ACQUA ADAPTADOR M 90MM C/BRIDA METAL ANSI B1...	0,00	☑	3.467.886,00	☑	ACQUA SYSTE...	
Editar	0	ASABH110	9207228039488	ACQUA ADAPTADOR HEMBRA 110MM C/BRIDA METAL...	3,00	☑	4.413.990,00	☑	ACQUA SYSTE...	
Editar	0	ASABH63	9207227908416	ACQUA ADAPTADOR HEMBRA 63MM C/BRIDA METALI...	3,00	☑	1.398.221,00	☑	ACQUA SYSTE...	
Editar	0	ASABH75	9207227941184	ACQUA ADAPTADOR HEMBRA 75MM C/BRIDA METALI...	4,00	☑	1.958.371,00	☑	ACQUA SYSTE...	
Editar	0	ASABH90	9207228006720	ACQUA ADAPTADOR HEMBRA 90MM C/BRIDA METALI...	4,00	☑	2.801.866,00	☑	ACQUA SYSTE...	
Editar	0	ASABM110	9207227875648	ACQUA ADAPTADOR MACHO 110MM C/BRIDA METALI...	1,00	☑	3.706.220,00	☑	ACQUA SYSTE...	
Editar	0	ASABM63	9207227711808	ACQUA ADAPTADOR MACHO 63MM C/BRIDA METALIC...	9,00	☑	1.399.721,00	☑	ACQUA SYSTE...	
Editar	0	ASABM75	9207227810112	ACQUA ADAPTADOR MACHO 75MM C/BRIDA METALIC...	9,00	☑	1.883.612,00	☑	ACQUA SYSTE...	
Editar	0	ASABM90	9207227842880	ACQUA ADAPTADOR MACHO 90MM C/BRIDA METALIC...	4,00	☑	2.589.833,00	☑	ACQUA SYSTE...	

Menú <<Cliente>>

Dependiendo del cliente, se tendrá una opción de menú que permita ver información del sistema de gestión, para validar la conexión y la correcta configuración de los productos.

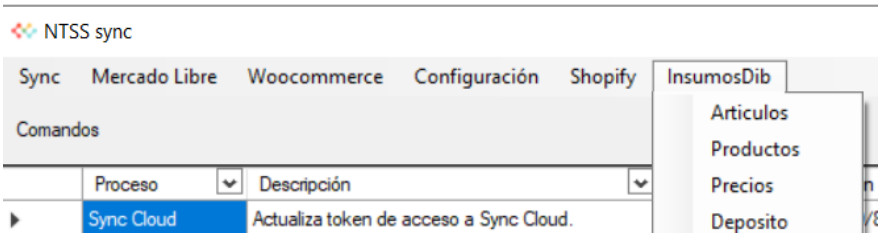

Artículos

Esta opción recupera solo la tabla de artículos, en este caso el campo más importante es la columna "rápida" que represente el código que se usa para relacionar las publicaciones o SKU.

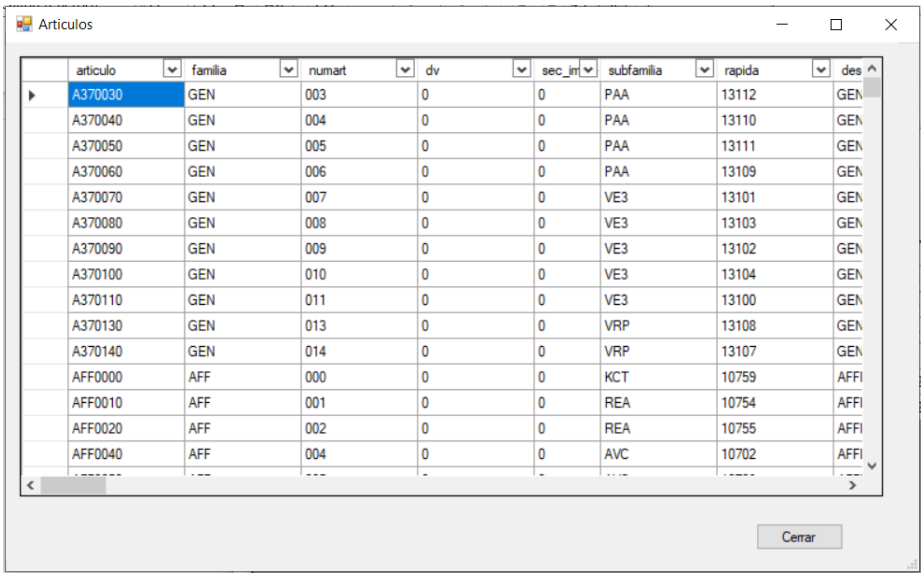

articulo	familia	numart	dv	sec_im	subfamilia	rapida	des
A370030	GEN	003	0	0	PAA	13112	GEN
A370040	GEN	004	0	0	PAA	13110	GEN
A370050	GEN	005	0	0	PAA	13111	GEN
A370060	GEN	006	0	0	PAA	13109	GEN
A370070	GEN	007	0	0	VE3	13101	GEN
A370080	GEN	008	0	0	VE3	13103	GEN
A370090	GEN	009	0	0	VE3	13102	GEN
A370100	GEN	010	0	0	VE3	13104	GEN
A370110	GEN	011	0	0	VE3	13100	GEN
A370130	GEN	013	0	0	VRP	13108	GEN
A370140	GEN	014	0	0	VRP	13107	GEN
AFF0000	AFF	000	0	0	KCT	10759	AFFI
AFF0010	AFF	001	0	0	REA	10754	AFFI
AFF0020	AFF	002	0	0	REA	10755	AFFI
AFF0040	AFF	004	0	0	AVC	10702	AFFI

Una validación que normalmente se hace es filtrar por el código y validar que estén activos los check correspondientes a los canales de ventas, también se pueden recibir incremento/descuentos o gastos de envíos del sistema de gestión para ser tenidos en cuenta en la sincronización. Esto esta pensado para que el SYNC siempre corra de fondo y todo el control se tenga en el sistema de gestión.

exibicion	mer_lib	e_commerce	inc_ml
☐	☐	☐	0,00
☐	☐	☐	0,00
☐	☐	☐	0,00
☐	☐	☐	0,00
☐	☐	☐	0,00
☐	☐	☐	0,00

Aca un ejemplo de un sistema de gestión:

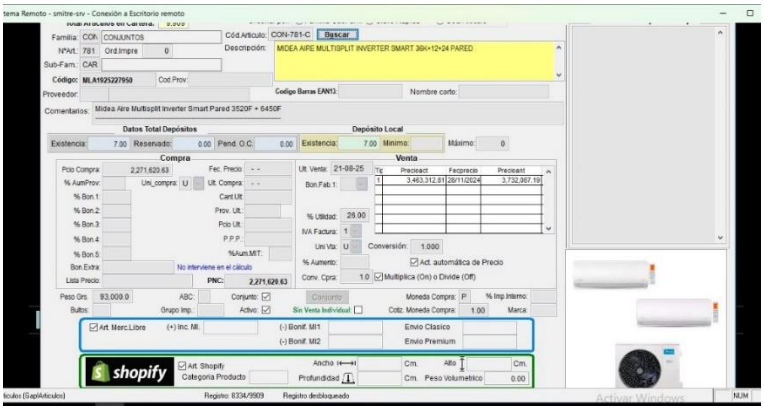

Productos

Esta pantalla muestra la unión de las otras dos tablas con los campos con el formato para usar en la sincronización, filtrando por deposito y demás configuraciones para obtener el precio vigente y stock.

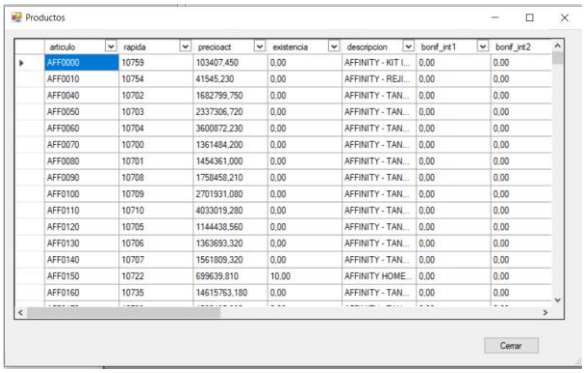

Productos

articulo	rapida	precioact	existencia	descripcion	bonif_int1	bonif_int2
AFF0000	10759	103407,450	0,00	AFFINITY - KIT I...	0,00	0,00
AFF0010	10754	41545,230	0,00	AFFINITY - REJI...	0,00	0,00
AFF0040	10702	1682799,750	0,00	AFFINITY - TAN...	0,00	0,00
AFF0050	10703	2337306,720	0,00	AFFINITY - TAN...	0,00	0,00
AFF0060	10704	3600872,230	0,00	AFFINITY - TAN...	0,00	0,00
AFF0070	10700	1361484,200	0,00	AFFINITY - TAN...	0,00	0,00
AFF0080	10701	1454361,000	0,00	AFFINITY - TAN...	0,00	0,00
AFF0090	10708	1758458,210	0,00	AFFINITY - TAN...	0,00	0,00
AFF0100	10709	2701931,080	0,00	AFFINITY - TAN...	0,00	0,00
AFF0110	10710	4033019,280	0,00	AFFINITY - TAN...	0,00	0,00
AFF0120	10705	1144438,560	0,00	AFFINITY - TAN...	0,00	0,00
AFF0130	10706	1363693,320	0,00	AFFINITY - TAN...	0,00	0,00
AFF0140	10707	1561809,320	0,00	AFFINITY - TAN...	0,00	0,00
AFF0150	10722	699639,810	10,00	AFFINITY HOME...	0,00	0,00
AFF0160	10735	14615763,180	0,00	AFFINITY - TAN...	0,00	0,00

Cerrar

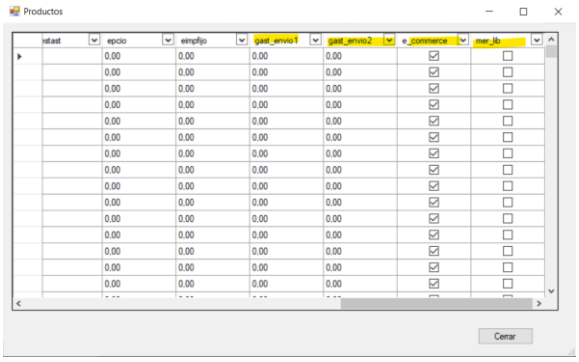

Productos

nstast	epcio	eimpfijo	gast_envio1	gast_envio2	e_commerce	mer_lib
	0,00	0,00	0,00	0,00	☑	☐
	0,00	0,00	0,00	0,00	☑	☐
	0,00	0,00	0,00	0,00	☑	☐
	0,00	0,00	0,00	0,00	☑	☐
	0,00	0,00	0,00	0,00	☑	☐
	0,00	0,00	0,00	0,00	☑	☐
	0,00	0,00	0,00	0,00	☑	☐
	0,00	0,00	0,00	0,00	☑	☐
	0,00	0,00	0,00	0,00	☑	☐
	0,00	0,00	0,00	0,00	☑	☐
	0,00	0,00	0,00	0,00	☑	☐
	0,00	0,00	0,00	0,00	☑	☐
	0,00	0,00	0,00	0,00	☑	☐
	0,00	0,00	0,00	0,00	☑	☐
	0,00	0,00	0,00	0,00	☑	☐
	0,00	0,00	0,00	0,00	☑	☐

Cerrar

Opción Precios

Este listado permite ver la tabla de precios de cada sistema de gestión, acá la búsqueda si hacer por el código interno y permite validad la información de primera mano.

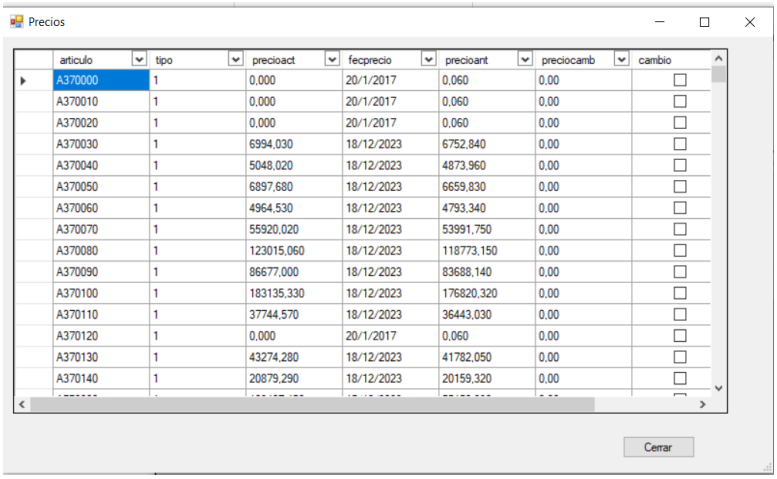

Precios

articulo	tipo	precioact	fecprecio	precioant	preciocamb	cambio
A370000	1	0,000	20/1/2017	0,060	0,00	☐
A370010	1	0,000	20/1/2017	0,060	0,00	☐
A370020	1	0,000	20/1/2017	0,060	0,00	☐
A370030	1	6994,030	18/12/2023	6752,840	0,00	☐
A370040	1	5048,020	18/12/2023	4873,960	0,00	☐
A370050	1	6897,680	18/12/2023	6659,830	0,00	☐
A370060	1	4964,530	18/12/2023	4793,340	0,00	☐
A370070	1	55920,020	18/12/2023	53991,750	0,00	☐
A370080	1	123015,060	18/12/2023	118773,150	0,00	☐
A370090	1	86677,000	18/12/2023	83688,140	0,00	☐
A370100	1	183135,330	18/12/2023	176820,320	0,00	☐
A370110	1	37744,570	18/12/2023	36443,030	0,00	☐
A370120	1	0,000	20/1/2017	0,060	0,00	☐
A370130	1	43274,280	18/12/2023	41782,050	0,00	☐
A370140	1	20879,290	18/12/2023	20159,320	0,00	☐

Cerrar

Opción Deposito

Sirve para validar la información dentro del sistema de gestión.

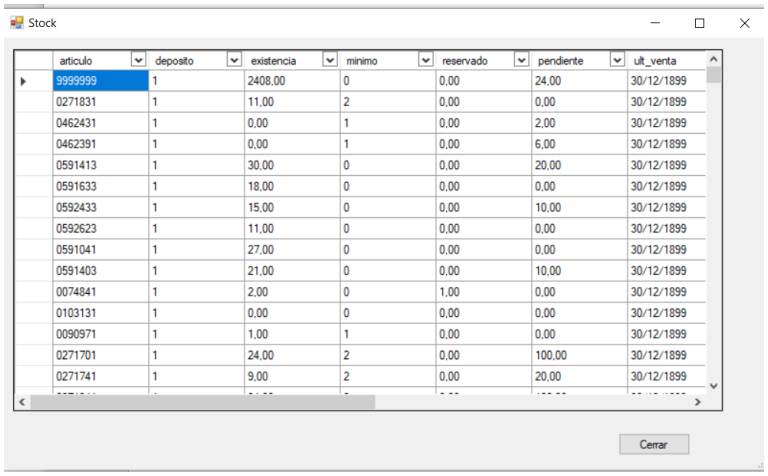

Comandos

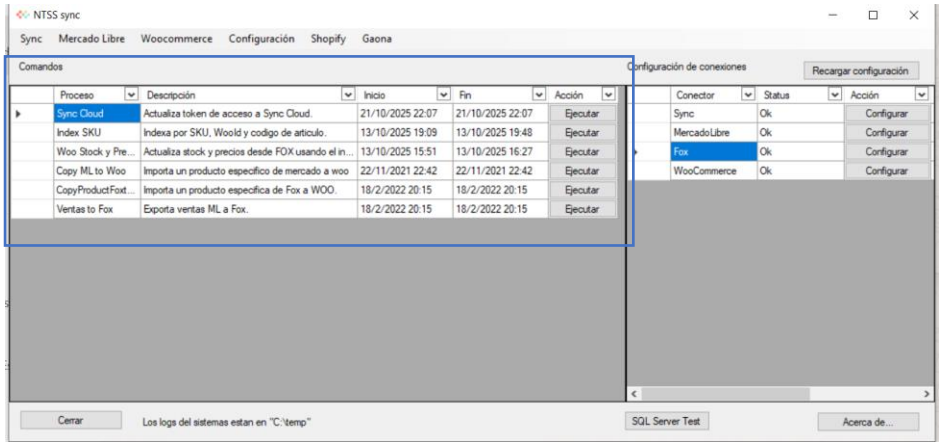

¿Importar datos de Mercado Libre?

Esta opción importa los datos desde mercado libre, copiando texto, imágenes, precios, atributos y variaciones.

1- Hacer clic en 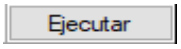

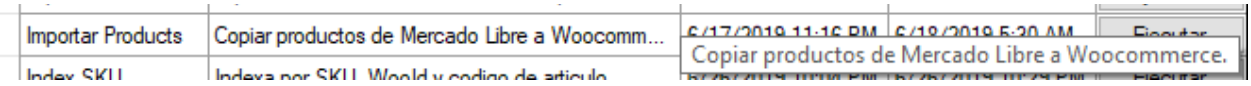

Adicionalmente se tendrá la fecha de inicio y fin de la última ejecución.

¿Cómo ejecutar el “Refresh Token” manualmente?

Importante: este proceso será ejecutando automáticamente por un proceso periódico, pero puede ejecutarse manualmente:

1- Hacer clic

Refresh token	Actualiza token de acceso a Mercado Libre.	6/18/2019 8:13 AM	6/18/2019 8:13 AM	Ejecutar

<u>Nota</u>: Adicionalmente se tendrá la fecha de inicio y fin de la última ejecución.

¿Cómo indexar los productos?

Este proceso recorre todos los productos en el portal que tiene SKU y con es SKU busca en el sistema FOX el producto correspondiente, luego genera un índice el código interno del portal y del sistema fox para acelerar la actualización de stock y precios:

1- Hacer clic Ejecutar

Index SKU	Indexa por SKU, Woold y codigo de articulo.	6/26/2019 10:04 PM	6/26/2019 10:29 PM	Ejecutar

<u>Nota</u>: Adicionalmente se tendrá la fecha de inicio y fin de la última ejecución.

¿Actualizar Stock y Precio usando el índice?

Esta opción permite sincronizar manualmente el stock entre el "Sistema de Gestión (Fox)" y el "Portal", este proceso actualizara el stock y precio solo de los productos indexados siendo más rápido.

1- Hacer clic en Ejecutar

Sync Stock y Precio by Index	Actualiza stock y precios usando el in...	6/17/2019 9:48 PM	6/17/2019 10:01 PM	Ejecutar

<u>Nota</u>: Adicionalmente se tendrá la fecha de inicio y fin de la última ejecución.

¿Cómo Indexar, Sincronizar Precio y Stock?

Esta opción permite sincronizar manualmente el precio entre el "Sistema de Gestión (Fox)" y el "Portal", este proceso actualizara el precio y stock, al mismo momento recorrerá todos los productos para indexarlos por lo que tomara más tiempo.

1- Hacer clic en Ejecutar

Sync Stock y Precio	Actualiza stock y precios en Woo des...	6/17/2019 9:24 PM	6/17/2019 9:39 PM	Ejecutar

<u>Nota</u>: Adicionalmente se tendrá la fecha de inicio y fin de la última ejecución.

¿Cómo sincronizar Stock?

Esta opción permite sincronizar manualmente el stock entre el "Sistema de Gestión (Fox)" y el "Portal", este proceso solo actualizara el stock y al mismo momento recorrerá todos los productos para indexarlos por lo que tomara más tiempo.

2- Hacer clic en Ejecutar

Sincronizar Stock	Actualiza el stock desde Fox a Woocommerce.	6/17/2019 11:00 AM	6/17/2019 11:35 AM	Ejecutar

<u>Nota</u>: Adicionalmente se tendrá la fecha de inicio y fin de la última ejecución.

¿Cómo sincronizar Precio?

Esta opción permite sincronizar manualmente el precio entre el "Sistema de Gestión (Fox)" y el "Portal", este proceso solo actualizara el precio y al mismo momento recorrerá todos los productos para indexarlos por lo que tomara más tiempo.

2- Hacer clic en Ejecutar

Sincronizar Precio	Actualiza el precio desde Fox a Woocommerce.	6/16/2019 9:33 PM	6/16/2019 10:28 PM	Ejecutar

<u>Nota</u>: Adicionalmente se tendrá la fecha de inicio y fin de la última ejecución.

¿Cómo copiar los códigos de AEN desde FOX buscando por SKU?

Este proceso permite buscar en Fox los productos usando el SKU para obtener el AEN y poder copiarlo a portal de e-commerce.

1- Hacer clic Ejecutar

Importar AEN	Importar los AEN desde FOX buscado por SKU.	6/18/2019 7:29 AM	6/18/2019 7:51 AM	Ejecutar

<u>Nota</u>: Adicionalmente se tendrá la fecha de inicio y fin de la última ejecución.

¿Cómo eliminar la categoría "Sin Categoría" de los productos?

Este proceso recorre cada uno de los productos del portal de e-commerce para verificar si tiene alguna categoría diferente, en caso afirmativo elimina la categoría "Sin Categoría".

1- Hacer clic Ejecutar

Sacar Sin Catego...	Quita de los productos la categoria "Sin Categoria"			Ejecutar

<u>Nota</u>: Adicionalmente se tendrá la fecha de inicio y fin de la última ejecución.

¿Cómo imprimir en Fox los artículos, precios y stock usando SKU del e-commerce?

1- Hacer clic Ejecutar

Buscar SKU	Busca en Fox por SKU los articulos, precios y sto...	6/17/2019 1:32 PM	6/17/2019 1:42 PM	Ejecutar

<u>Nota</u>: Adicionalmente se tendrá la fecha de inicio y fin de la última ejecución.

¿Cómo imprimir en un listado de producto con SKU en el portal de e-commerce?

1- Hacer clic

SKU, ID, Variación	Imprimir un listado de productos con SKU.	6/17/2019 11:48 AM	6/17/2019 11:53 AM	Ejecutar

<u>Nota</u>: Adicionalmente se tendrá la fecha de inicio y fin de la última ejecución.

¿Recargar configuraciones desde la base de datos?

Esta versión permite volver a traer los datos de la base de datos de sincronización y desplegarlos en los campos de la pantalla:

1- hacer clic en

¿Cómo mostrar u ocultar el detalle de la ejecución?

Si tiene seleccionada la opción 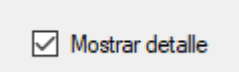

al ejecutar cualquier proceso se desplegará una pantalla donde podrá ver el avance detallado. En caso que no esté activo el proceso se hará en modo invisible.

Instalación y Configuraciones

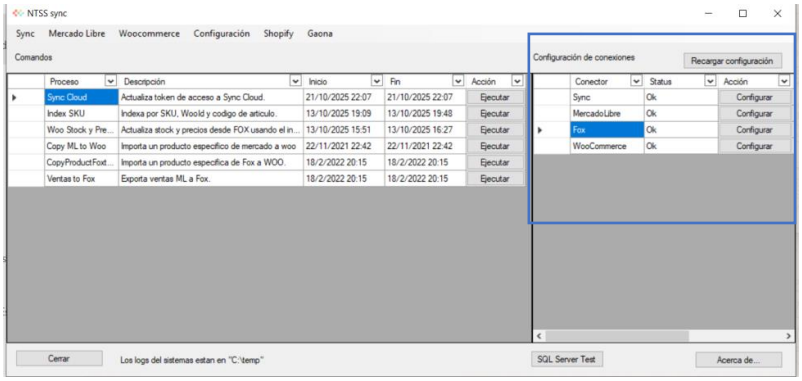

¿Cómo configurar la conexión al Sync Web?

Generalmente, esta opción la configuramos desde NTSS y no debe ser modificada. Esto permite conectarse el Sync Web que esta en la nube y mantiene las conexiones activas.

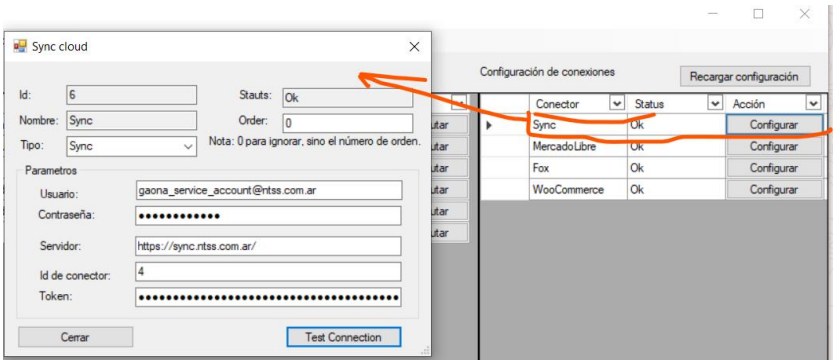

1- Hacer clic en el conector
2- Configurar los del Sync web para que se pueda conectar.

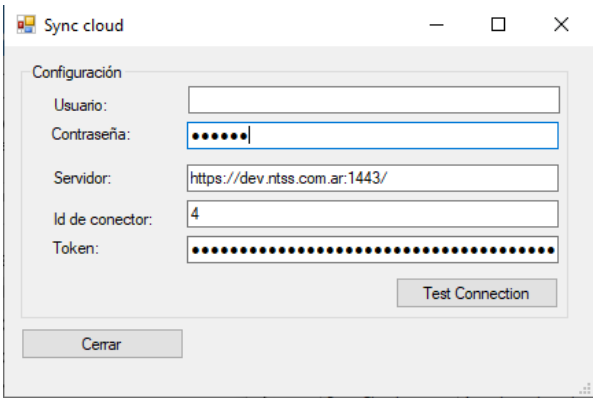

3- Hacer clic en “test connection”

¿Cómo configurar la conexión al sistema de gestión (FOX)?

1- Hacer clic sobre el conector

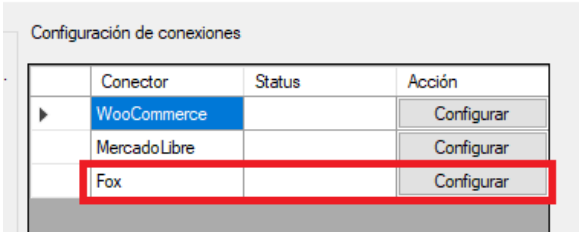

2- En el área de configuración de conexión al sistema de gestión:

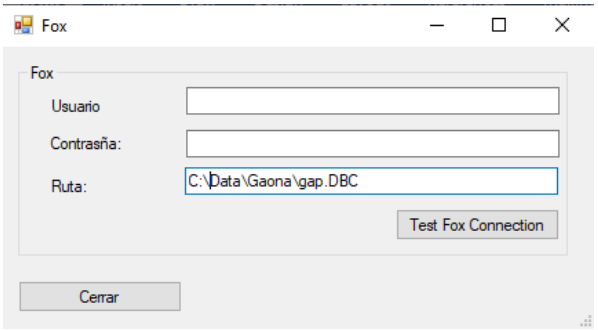

3- Colocar la ruta al archivo:
    a. gap.DBC

4- Hacer clic en el botón "Test Fox Connection"
    a. Esto probara si la conexión es correcta
        i. En caso afirmativo se grabará la configuración en la base de datos de NTSS.Sync.
        ii. En caso negativo desplegara un error

¿Cómo configurar la conexión al portal de comercio electrónico (Woocommerce)?

1- Hacer clic en el conector:

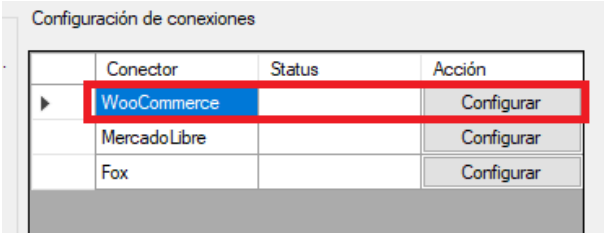

2- En el área de configuración de conexión al portal de internet:

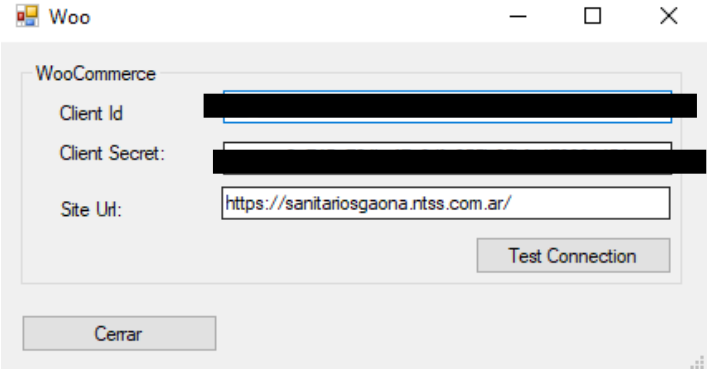

3- Completar el campo "Client Id" provisto por el administrador o extraído del portal.
4- Completar el campo "Client Secret" provisto por el administrador o extraído del portal.
5- Completar el campo "Site Url" provisto por el administrador o extraído del portal.
6- Hacer clic en el botón "Connectar"
    a. Esto probara si la conexión es correcta:
        i. En caso afirmativo se grabará la configuración en la base de datos de NTSS.Sync.
        ii. En caso negativo desplegara un error

Anexo

www.ntss.com.ar info@ntss.com.ar

¿Cómo configurar la conexión a Mercado Libre en el Sync Web?

Como parte de la solución se tiene un servicio web para mantener actualizado el token de acceso a mercado libre.

1- Ingresar a [Mis aplicaciones (mercadolibre.com.ar)]
2- Editar la app

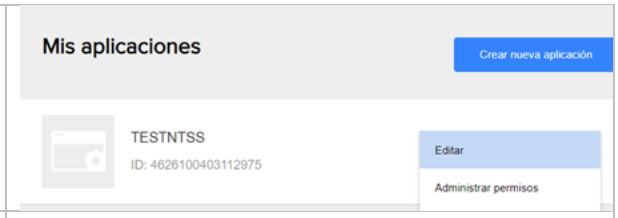

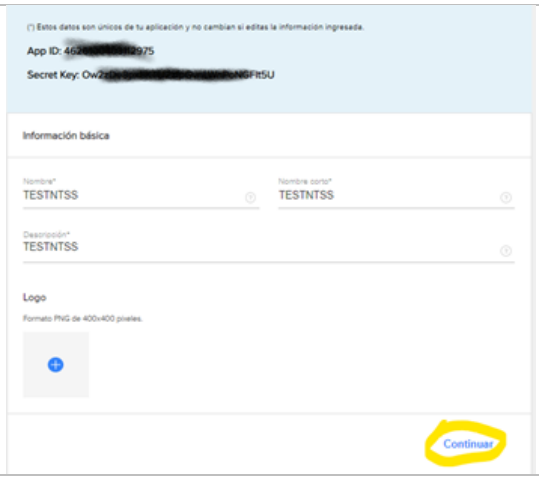

3- Revisar el cliente id y secret key
4- Asegurarse que la url sea

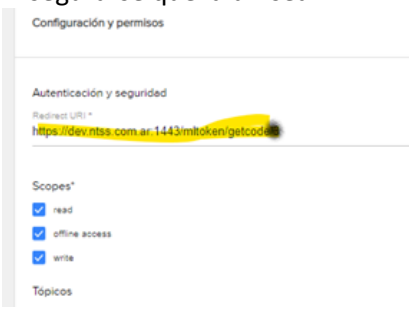

A continuación, te dejo los pasos para poder ingresar:

5- Ingresar a esta url https://sync.ntss.com.ar/
6- Colocar tu e-mail como usuario: usuario@xxxxxxxxxxxxx.com.ar
7- Tu contraseña es “*******”

8- Al Ingresar se desplegará la siguiente pantalla, haga clic en visualizar

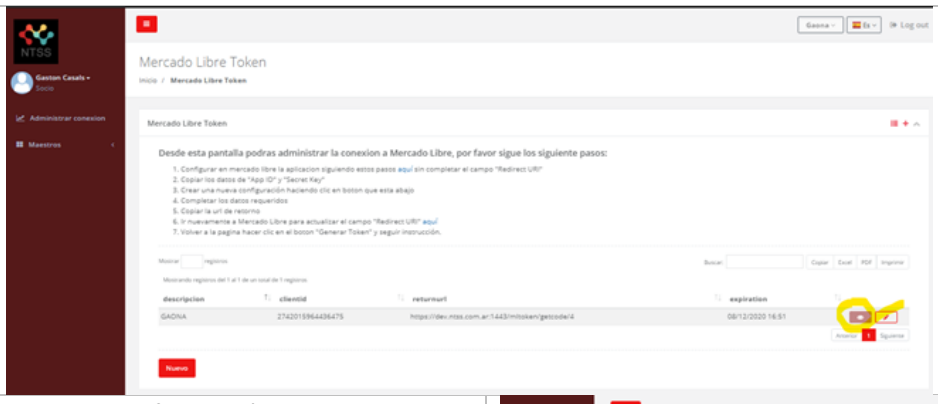

9- Revisar que la información cargada sea correcta comparado con ML

10- Hacer clic en el botón “Generar Token”, esto generar automáticamente el code y el token que serán almacenado

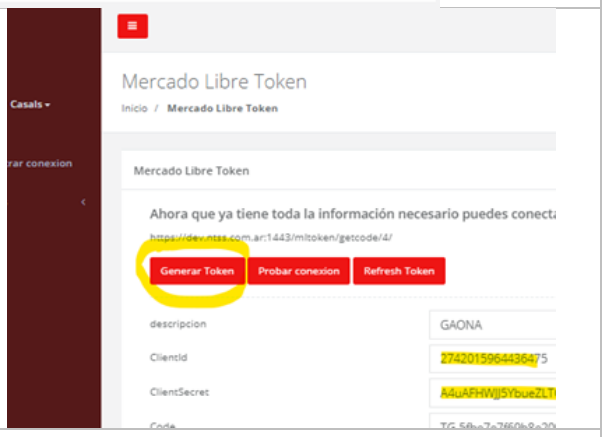

11- Al finalizar si todo sale bien tendrás el siguiente mensaje

¿Cómo probará la conexión a Mercado Libre?

1- Hacer clic en el conector

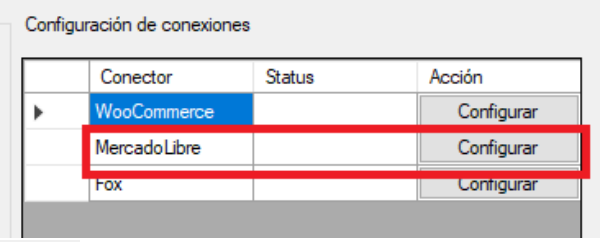

2- Hacer clic en 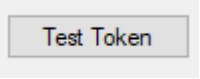

para comprobar:

   a. ¿Esto probara si la conexión es correcta?

      i. En caso afirmativo se grabará la configuración en la base de datos de NTSS.Sync.

      ii. En caso negativo desplegara un error.

¿Dónde ver los logs de NTSS.SYNC?

1- El sistema genera con cada ejecución un log con información de ejecución y en caso de que haya algún error.

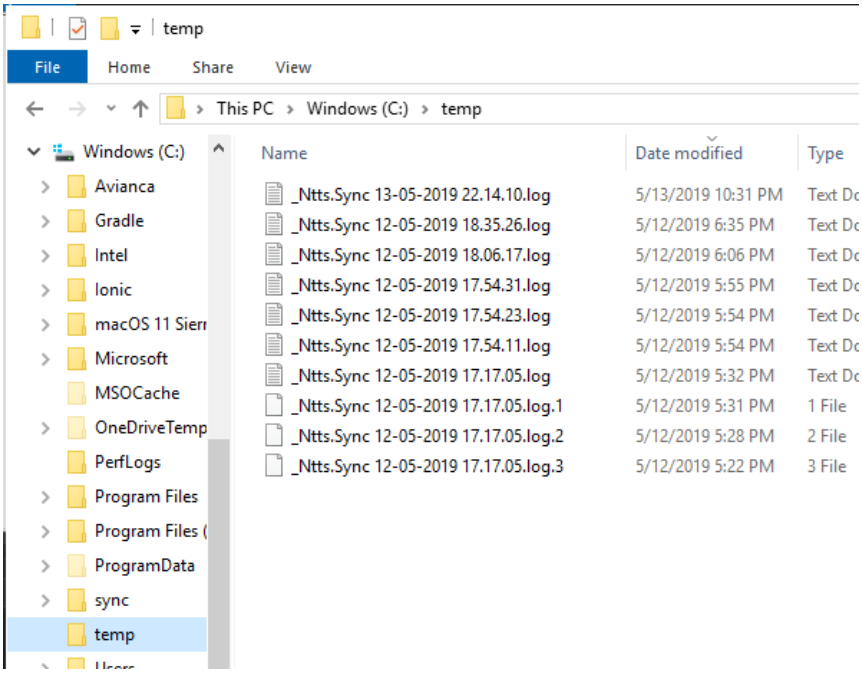

¿Cómo ejecutar manualmente el proceso batch?

Por defecto se ejecutará el refresh token, actualizar precio y stock usando los índices.

1- Hacer clic en el icono que aparece en pantalla:

2- Se iniciará la siguiente pantalla:

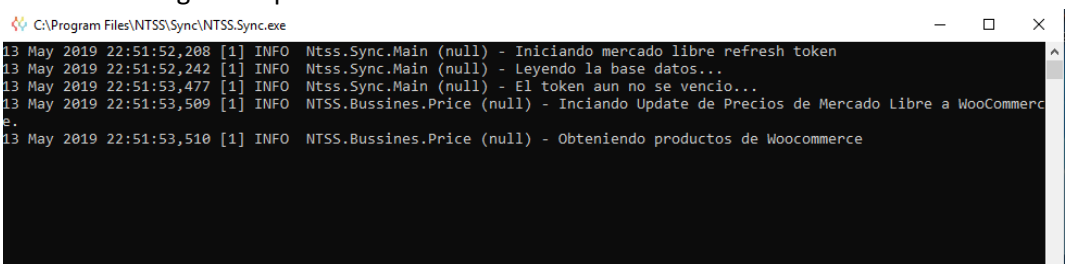

¿Cómo configurar la ejecución periódica de NTSS Sync?

El siguiente procedimiento permite configurar la ejecución de la sincronización según las necesidades del usuario:

1. Hacer click en el botón de inicio
2. Buscar escribiendo “Task Scheduler” y ejecutarlo

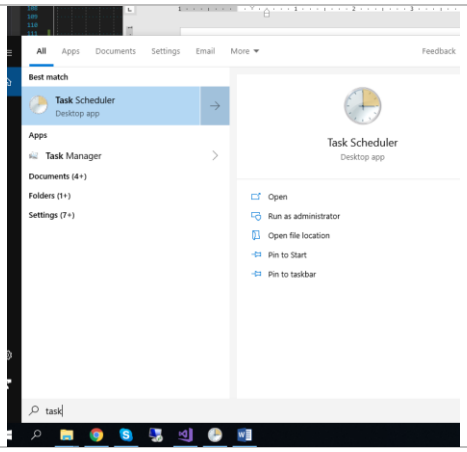

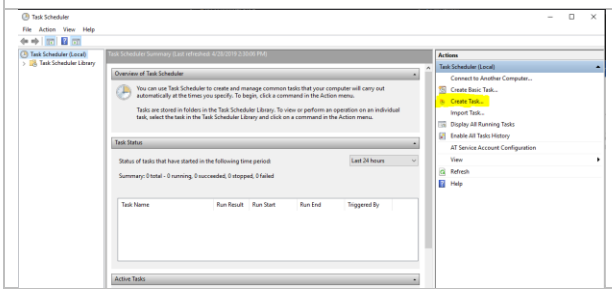

3- Hacer click en “Create Task…” o Crear Tarea; dependiendo del idioma del Windows:

4- Completar el Nombre de la Tarea “NTSS.Sync”
5- En la Solapa “Triggers” hacer clic en “New…”
6- Completar con la siguiente configuración
    a. Configuración: ejecución Diaria o Daily
    b. Configuración Avanzada: Repetir cada 1hs en forma indefinida.
7- Hacer clic en OK:

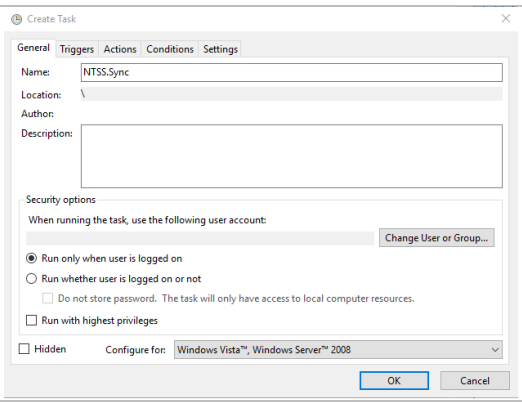

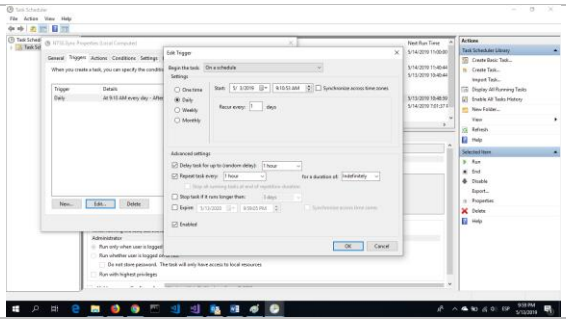

8- Ir a la Solapa “Actions” y hacer click en “New…”
9- Hacer click en “Browse…”
10- Buscar el archivo NTSS.Sync.exe
    a. "C:\Program Files\NTSS\Sync\NTSS.Sync.exe"
11- Hacer click en OK

12- Hacer click nuevamente en OK para guardar la tarea

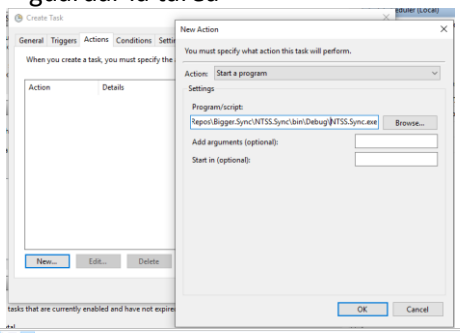

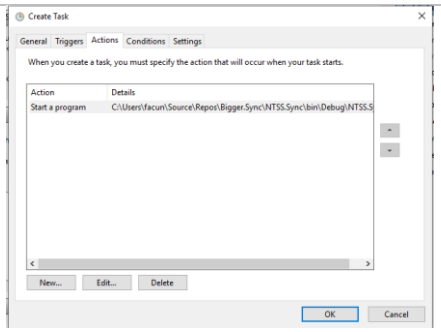

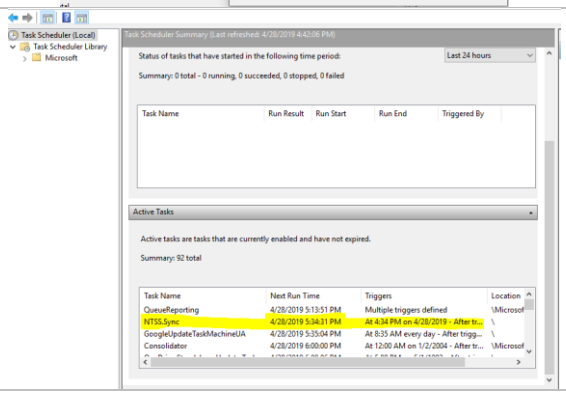

13- La tarea se mostrará en la lista y nos indicara cuando será la próxima vez que se ejecute

¿Cómo desinstalar NTSS.Sync?

1- Buscar el instalador
2- Volver a ejecutarlo NTSS.Installer.msi

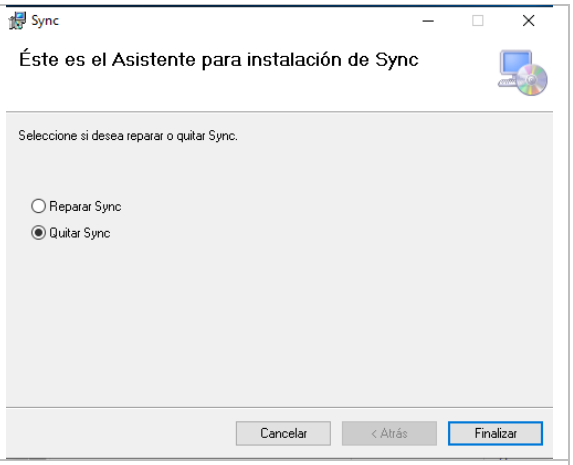

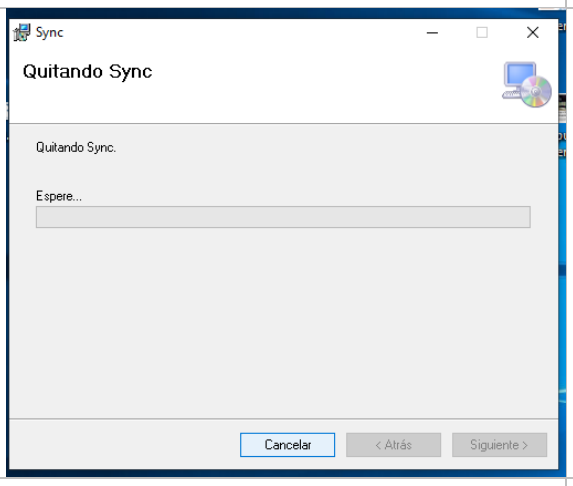

3- hacer click en “Siguiente”

4- Esperar a que termine de ejecutarse

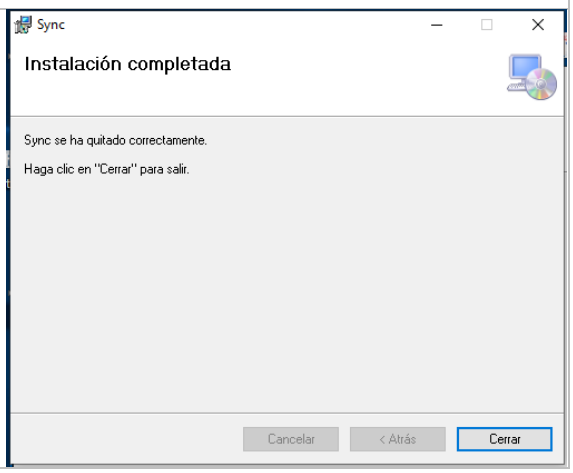

Pre requisitos

Microsoft 4.6.1 o superior Para poder generar la conexión con el sistema FOX se necesita tener instalados los drivers correspondientes, en caso de no tenerlos se pueden descargar desde aquí: https://www.microsoft.com/en-sg/download/details.aspx?id=14839	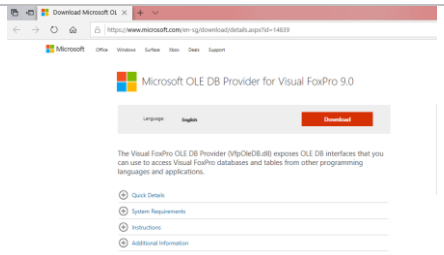
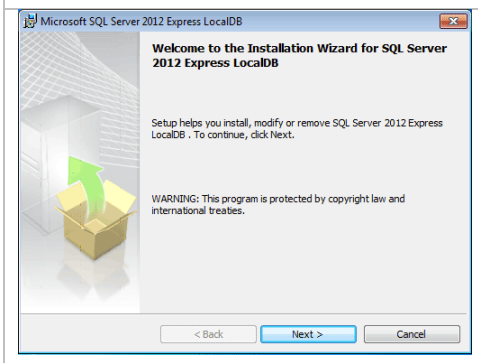	Para almacenar los datos de configuración se necesita instalar el Microsoft SQL 2012 Express LocalDB: x64 http://download.microsoft.com/download/8/D/D/8DD7BDBA-CEF7-4D8E-8C16-D9F69527F909/ENU/x64/SqlLocalDB.MSI x32 http://download.microsoft.com/download/8/D/D/8DD7BDBA-CEF7-4D8E-8C16-D9F69527F909/ENU/x86/SqlLocaLDB.MSI
Para poder ejecutar el navegador para autenticarse en Mercado Libre necesitamos tener instalado “Visual C++ redistributable packages” de Microsoft: https://aka.ms/vs/16/release/vc_redist.x64.exe	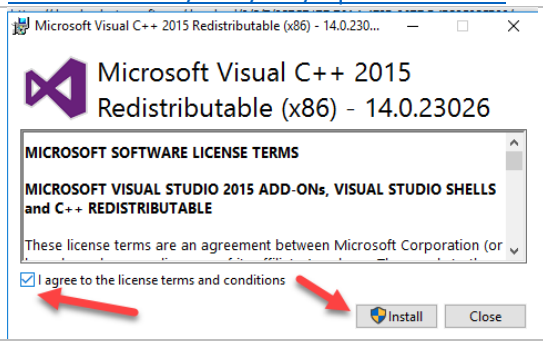

¿Cómo instalar NTSS Snyc?

Para poder realizar la instalación deberá haber recibido los siguientes archivos:	

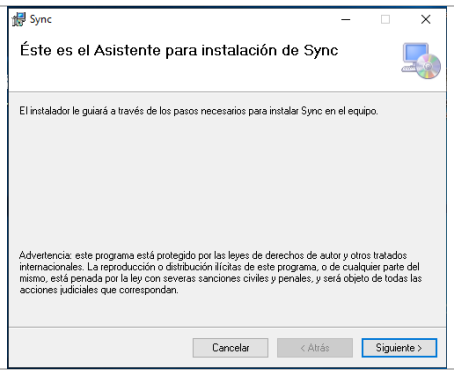

1- Ejecutar NTSS.Installer.msi

2- Hacer clic en “Siguiente”
3- Seleccionar la opción “Para todos los usuarios”
4- Hacer clic en “Siguiente”:

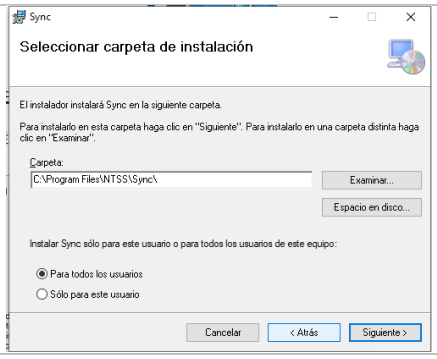

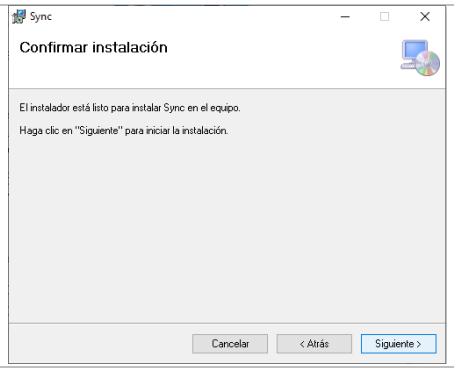

5- Hacer clic en “Siguiente

6- Esperar a que finalice la instalación

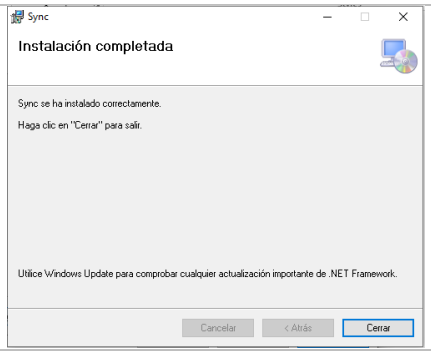

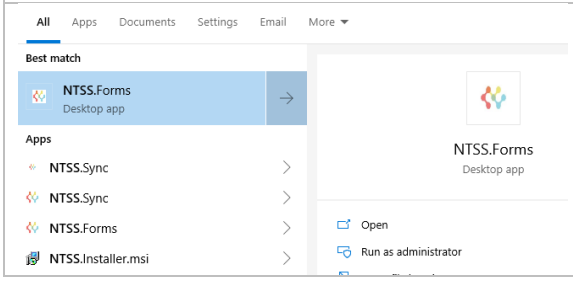

7- En el escritorio y en inicio debería tener los accesos directos:



Como obtener el app id de Mercado libre

Este proceso permite obtener el “App ID” y la “Secret Key” que permitirá al NTSS.SYNC conectarse en forma remota a la cuenta de Mercado Libre para poder actualizar los precios y stock de los productos.

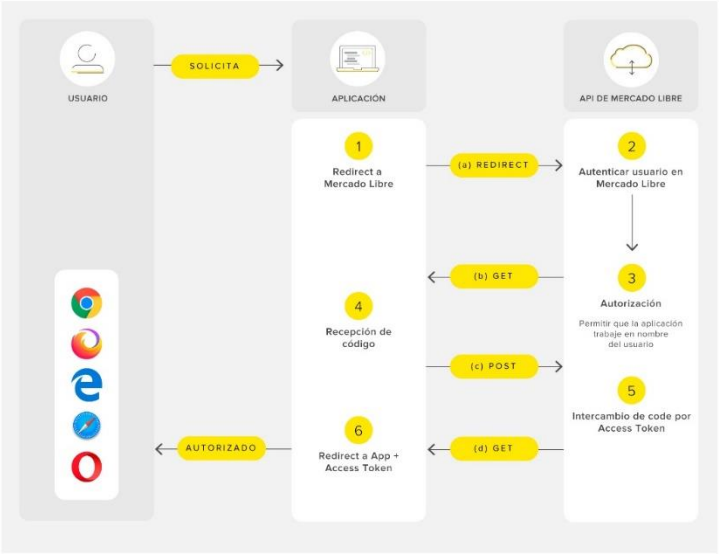

Como lo obtengo

1- Ingresar a la siguiente URL http://applications.mercadolibre.com/
2- Seleccionar “Argentina”
3- Presionar el botón “Enter”



4- Hacer click en el botón “Crear nueva aplicación”.

5- Completar el siguiente formulario:

Campo	Valor	
Nombre	GAONA_NTSS_SYNC	Nombre de tu aplicación. Debe ser único.
Nombre corto	GAONA_NTSS_SYNC	Nombre que Mercado Libre utiliza para generar el URL de tu aplicación
Descripción	Sincronización entre ML, Sitio web y Sistema de Gestión	Esta descripción (hasta 150 caracteres) se mostrará cuando la aplicación solicite una autorización
Logo	Bajar imagen de https://ntss.com.ar/wp-content/uploads/2019/02/cropped-logo-e1549158405436-1.png	

6- Tomar nota del App ID y Secret Key

   a. **app_id**: Es tu client_id. Se debe utilizar para recuperar un access token.
   b. **secret_key**: También se utiliza para recuperar un access token.

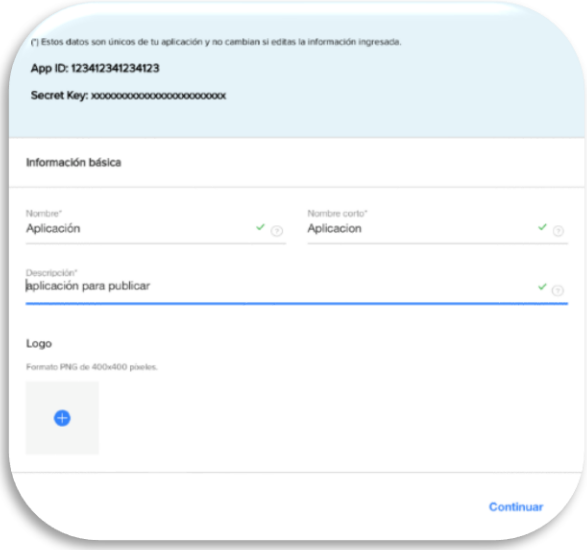

7- Hacer clic en “Continuar”
8- Configurar el retorno de Access token y los permisos

Campo	Valor	Descripción
Redirect URI	https://www.sanitariosgaona.com.ar/	Callback URL: URI de redireccionamiento. URL para devolver usuarios a tu aplicación una vez que conceden acceso.
Lectura	Marcar	Permite el uso de métodos API GET HTTP.
Acceso Offline	Marcar	Permite realizar una solicitud del server side y refresh token
Escritura	Marcar	Permite el uso de métodos API PUT, POST y DELETE HTTP.

Como obtener el primer code

1. Completar la siguiente URL con los datos obtenido anteriormente: https://auth.mercadopago.com.ar/authorization?client_id=APP_ID&response_type=code&platform_id=mp&redirect_uri=https://www.sanitariosgaona.com.ar/

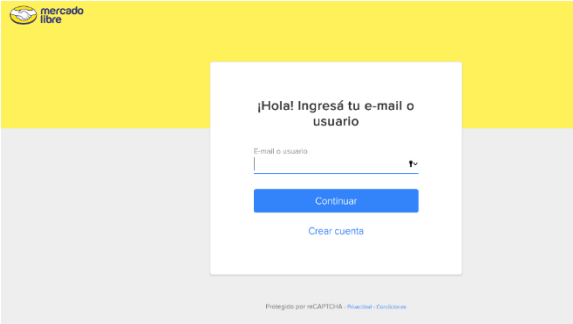

2. Abrir el navegador y colocar la url

3. Ingresar usuario y contraseña

4. Autorizar a la aplicación: se mostrará una pantalla similar a la siguiente y presionar en “Permitir”

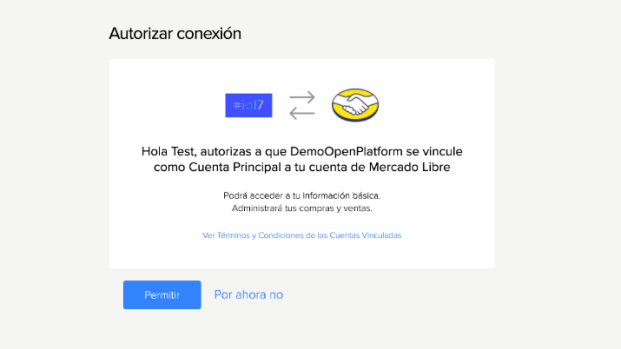

5- Obtener el “CODE” de la url del navegador a donde fue redireccionado

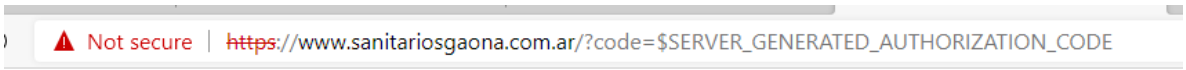

Registrar Compartir la siguiente información

Clave	Valor
app_id	
secret_key	
code	

Referencias

- https://developers.mercadolibre.com.ar/es_ar/registra-tu-aplicacion